

## NUEVAS INCORPORACIONES

Nº 1 AGOSTO '17

---



**12078/1**

Tipo BOSCH 12v. 120amp.  
THERMO KING Nº 45-225-8  
BOSCH Nº 0120484028  
CARRIER TRANSICOLD Nº 20-45-2259

---



**12124/2**

Tipo BOSCH 12v. 200amp.  
JHON DEERE Nº AH 212040 AXE17691  
BOSCH Nº 0124625030

---



**12132/1**

Tipo DENSO 24v. 35amp.  
KOMATSU 600 Nº861-3410  
DENSO Nº 101211-4310

---



**12139**

Tipo VALEO 12v. 90amp.  
BOBCAT Nº 6576292  
VALEO NºTA00048401

---



**12138**

Tipo BOSCH 12v. 55amp.  
VOLKSWAGEN KOMBI

---

## NUEVAS INCORPORACIONES

Nº 2 AGOSTO '17

---



**1069/2**

Tipo DELCO KOREA 12v. Z9  
CHEVROLET AVEO  
CHEVROLET Nº 25187957  
DELCO Nº 10455506

---



**1126**

Tipo MITSUBISHI 12v. Z10  
CHRYSLER COMPASS 2.4L (2007-2010)  
CHRYSLER Nº 04608800AE  
MITSUBISHI Nº M000T32371ZC

---



**1157/1**

Tipo DENSO 12v. Z9  
HONDA CVR (1995-2001)  
HONDA Nº 31200-P3F-J01  
DENSO Nº 228000-6450

---



**1201/1**

Tipo BOSCH 3.0kw 12v. Z9  
CASE-NEW HOLLAND  
ISKRA Nº 11.130.695  
BOSCH Nº 0001367072  
CASE Nº 114799A1  
CUMMINS Nº 3283312

---

## NUEVAS INCORPORACIONES

Nº 3 OCTUBRE '17

Nº Original  
A860T422670



MITSUBISHI L200 2002

22298

MITSUBISHI  
85 mm  
8 diodos  
Con trío  
8 mm

Nº Original  
A2T8299



MITSUBISHI PAJERO

22299

MITSUBISHI  
85 mm  
6 diodos  
Con trío  
8 mm



FORD 14000 - RANGER

22301

BOSCH

Nº Original  
31127R1A-A01  
AHG81



HONDA CIVIC

22302

MITSUBISHI  
12v. 140 amp.  
128 mm  
12 diodos  
5 mm

Nº Original  
A2TJ0281ZC



NISSAN SENTRA - TIIDA - VERSA

22303

MITSUBISHI  
12v. 140 amp.  
128 mm  
16 diodos  
8 mm

Nº Original  
2611143  
TG15C135



PEUGEOT 3008

32308

VALEO

"LIN"

Nº Original  
A866X50572




FORD - MAZDA

32309

MITSUBISHI

"PCM"

Nº Original  
A3TJ0891ZC  
A866T52970



FORD FIESTA

32310

MITSUBISHI

Nº Original  
A4TR5188



VOLVO CAMIONES


32311

MITSUBISHI  
24 V

## NUEVAS INCORPORACIONES

Nº 4 OCTUBRE '17

Nº Original  
A866X50372  
A5T17792



**32312**  
MITSUBISHI  
"PCM"

FORD FIESTA FUSION

Nº Original  
F00M145322



**32313**  
BOSCH  
"BSS"

CITROEN

Nº Original  
LR170-760



**32314**  
HITACHI  
"LIN"

CHEVROLET - OPEL

Nº Original  
126600-7600  
101210-1720



**32315**  
DENSO  
MARELLI  
"LIN"

CITROEN DS4

Nº Original  
104210-589  
126600-3660



**32316**  
DENSO  
"LIN"

HONDA ACURA

Nº Original  
6944509S



**32317**  
MITSUBISHI  
"LIN"

HONDA ACCORD


Nº Original  
69563Y04



**32318**  
MITSUBISHI  
"LIN"

FORD FOCUS FUSION

Nº Original  
5507508K



**32319**  
MITSUBISHI  
"BSS"

PEUGEOT 408-3008


Nº Original  
6674402F  
6674617L  
MIT667



**32320**  
MITSUBISHI  
"LIN"

HONDA CIVIC - FIT

Nº Original  
272220815  
F000BL0732



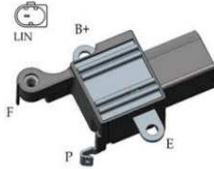
**32321**  
BOSCH  
"LIN"

M, BENZ SPRINTER Cdi 512

## NUEVAS INCORPORACIONES

Nº 5 OCTUBRE '17

Nº Original  
104210-6400  
GC03-4405



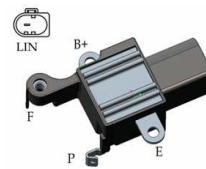
**32322**

**DENSO**

"LIN"

**BMW 2013 - 2016**

Nº Original  
GC8-4110



**32323**

**DENSO**

"LIN"

**BMW 2013 - 2016**

Nº Original  
13500187  
13579675



**32355**

**DELCO KOREA**

**CHEVROLET CAPTIVA - DAEWOO**

Nº Original  
18700018



**32357**

**DELCO 36Si**  
"LIN"

**VOLVO BUS Y CAMIONES 12 v**



Autoelevador CATERPILLAR 12v. Izquierda  
L177 x d54 x 21d x 8E

**947/1**

**Arranque M002T30281**



1060/1

Arranque Tipo 39mt 12v. 7.3kw z12  
DELCO Nº 8200058/186  
VOLVO NL



1100/2

Arranque Tipo BOSCH 12v. Z13  
BOSCH Nº 0001153007 AUDI Nº W022-911-021C  
AUDI A3 1.6 TDI GOLF VI TDI



1135/1

Arranque Tipo DENSO 12v. Z13  
DENSO Nº 228000-9900/428000-4130  
TOYOTA RAV 4



1153/1

Arranque Tipo BOSCH 24v. Z10  
BOSCH Nº 0001231009 RENAULT Nº 5010306413  
RENAULT PREMIUM



1178

Arranque Tipo 29mt 24v. 4kw  
DELCO Nº 82000357 reemplazo INDIEL 35259240/9440/35262170  
CAMION VW 13180 17260 OMNIBUS 17230 VOLVO VM 210 260



1201/2

Arranque Tipo ISKRA 12V 4kw Z11  
ISKRA Nº 11130836 11131727  
NEW HOLLAND CASE



22307

Placa Tipo DENSO 12diodos 130mm. B+ 8mm  
CHRYSLER, FORD, JEEP 2014/2016  
DENSO Nº 104210-6103 104211-0310



22316

Tapa Trasera Tipo DELCO KOREA 12v. 100amp.  
CHEVROLET CRUZE  
DELCO Nº 13579677



495

PORTA CARBON Tipo VALEO START STOP MOTOR  
6 carbones (4.5 x 20 x 13.2)



496

PORTA CARBON Tipo BOSCH  
HYUNDAI (4.4 x 12 x 11.8)



497

PORTA CARBON Tipo BOSCH (6 x 15 x 22)  
FORD CARGO 24V. Arranque F002 G 20904



499

KIT de HORQUILLA MITSUBISHI  
Arranque RENAULT M009T60371  
Arranque VOLVO M009T61571



500

TAPA TRASERA Tipo BOSCH IVECO EUROCARGO  
MERCEDES BENZ 914,6033AD0180



500/1

TAPA TRASERA Tipo BOSCH DEUTZ BF3 L914  
6033AD0175



501

PORTA CARBON Tipo DENSO BC 438000  
VW GOL - VOYAGE - UP



505

PORTA CARBON Tipo DELCO KOREA  
CHEVROLET AVEO - CRUZE (4.7 x 15.5 x 12.50)



505/1

PORTA CARBON Tipo DELCO KOREA  
CHEVROLET JOY - HYUNDAI ELANTRA (4.7x 15.5x12.50)



586/1

PORTA CARBON Tipo MITSUBA  
HONDA CRV



586/2

PORTA CARBON Tipo MITSUBA  
HONDA ACCORD



990/4

INDUCIDO Tipo BOSCH  
GOLF 2.0 AUDI A3  
L112.5 x D52 x E11 d28 Eje lado colector 12.5mm



963/2

**INDUCIDO Tipo MITSUBISHI  
PEUGEOT - CITROEN  
L115 x D54 x E9 d25**



1436

**PORTA CARBON ALTERNADOR Tipo INDIEL  
MERCEDES BENZ**



22278

**Placa Tipo MITSUBISHI 65mm. 8 diodos B+ lzq. 8mm.  
YALE CLARK TCM**



22318

**TAPA TRASERA Tipo VALEO con DIODOS  
PEUGEOT 307 593531**



3116

**REDUCCION Tipo BOSCH  
IVECO DAILY 6003 AD0 063**



4996

**RETEN de ALTERNADOR VISTEON  
FORD FOCUS - ECOSPORT**



6936/1

**CARCAZA Con CAMPOS Tipo DENSO 12v.3kw  
JOHN DEERE CASE 228000-5310**



6937/1

**CARCAZA Con CAMPOS Tipo DENSO 24v.5.5kw  
CATERPILLAR FIAT IVECO STRALLIS 228000-7550**



6944

**CARCAZA Con CAMPOS Tipo DENSO 12v. 1kw  
TOYOTA Largo Total 52.5 Diametro 63.7**



6944/1

**CARCAZA Con CAMPOS Tipo DENSO 12v.1kw  
FIAT KUBOTA Largo Total 62.5 Diametro 63.7**



6945

**CARCAZA Con CAMPOS Tipo HITACHI 12v.  
ISUZU Diesel Largo Total 86 Diametro 76.2**



6945/1

**CARCAZA Con CAMPOS Tipo HITACHI 12v.  
NISSAN Diesel Largo Total 85 Diametro 76.2**



**DNI 115**  
12v.40amp.  
5 Terminales

Relay Bomba Combustible, Control Filtros Saturados, A.A.  
HYUNDAI 0K9A067740-M. BENZ 45450405-N. HOLLAND 84997024  
CITROEN BERLINGO 6547TX-MASSEY FERGUSON 6203146M1



**DNI 116**  
12v.40amp.  
5 Terminales

Relay Auxiliar Arranque A.A, Electroventilador, Comp: de Abordo  
M. BENZ 6645427119-JOHN DEERE AI150015-  
CHRYSLER 4143779



**DNI 124**  
12v.  
2 Terminales

Puente de Conexión eléctrica FIAT UNO  
7523698/7543698



**DNI 208**  
24v. 150watts  
5 Terminales

Relay Cambio de LUCES FIAT CAMIONES  
SCANIA, UNIVERSAL



**DNI 211**  
24v. 40amp.  
4 Terminales

Relay Solenoide Bomba Diesel SCANIA 111, 235940/400782  
M. BENZ 0015310260 FORD 6C4520A968-AA  
IVECO 4806033/500362250



**DNI 221**  
24v. 70amp.  
4 Terminales

Relay Uso General M. BENZ 3645427319, VOLVO 20390648  
RENAULT TRUCKS 5000787913, SCANIA 1407909/543731



**DNI 222**  
24v. 70amp.  
4 Terminales

Relay Uso General VOLVO 1407909, SCANIA 1543731/303535  
FORD 97CT15K235BA, IVECO 6450030/97103581



**DNI 293**  
24v.50amp.  
4 Terminales

Relay de Pre calentamiento SCANIA 111  
3035335/1439172



**DNI 825**  
24v.  
6 Terminales

TEMPORIZADOR LIMPIAPARABRISAS  
FORD CARGO BC4517C499AA/6C4517C499AB  
VW CAMIONES 2P0955531A/2RP955531



**DNI 2020**  
12v.

Motor Traba Puertas 2 cables  
UNIVERSAL

# NUEVAS INCORPORACIONES

Nº 10 DICIEMBRE '17

---



**CHICOTE de Cable Espiralado 7 Hilos  
para Semi Remolque 12y 24v.  
Largo 5,5metros**

**DNI 8305**



**Relay Auxiliar A. Acondicionado  
FIAT PALIO/SIENA/STRADA  
46410803-7079615**

**DNI 8503**

**12v.  
4 Terminales**

---



**Traba Electrica Puertas Delanteras  
FIAT UNO FIORINO 7544351/7523865**

**DNI 8506**

**12v.  
6 Terminales**



**Indicador Nivel de Agua  
VW CAMIONES 19320 CONSTELLATION  
2T2937099**

**DNI 8537**

**24v.  
8 Terminales**

---

---

---

---

# NUEVAS INCORPORACIONES

Nº 11 DICIEMBRE '17



Motor Traba Puertas 5 cables  
UNIVERSAL

12v.  
DNI 2021



Llave de Baliza REANULT LOGAN/SANDERO 2007/2013  
8200602232

12v.  
8 Terminales  
DNI 2108



Llave de Baliza con traba PEUGEOT 206 hasta 2010  
6554LO

12v.  
5 Terminales  
DNI 2110



Llave de Baliza CHEVROLET ASTRA con LED de Alarma  
91038060

12v.  
6 Terminales  
DNI 2148



Llave de Baliza CHEVROLET COBALT 2012/2014  
CRUZE,SONIC 2012/2013  
95214143/96828350

12v.  
4 Terminales  
DNI 2149



Llave de Baliza CHEVROLET CORSA con LED de Alarma  
90434501/93285545

12v.  
8 Terminales  
DNI 2181



Relay A. Acondicionado, Accesorios, Electroventilador  
Renault CLIO R19 TWINGO  
7700810396

12v. 50 amp.  
4 Terminales  
DNI 8138



Relay Sonoro  
MERCEDES BENZ CAMIONES Y OMNIBUS  
6955420419



12v.  
3 Terminales  
DNI 8155



Relay Sonoro  
MERCEDES BENZ CAMIONES Y OMNIBUS  
6955420519



24v.  
3 Terminales  
DNI 8156



Destellador de Giro IVECO EUROTECH-EUROTRAKER  
EUROCARGO 2005/STRALLIS 2008  
4860433/500321679/500372850

24v.  
13 Terminales  
DNI 8161



**NUEVO**

22309

Placa Tipo BOSCH FORD TRANSIT 2.2TDCi  
6 DIODOS 128mm. Alternador 0125711103



**NUEVO**

22310

Placa Tipo BOSCH FORD RANGER 2.2  
6 DIODOS 128mm. 12v. 150amp.



**NUEVO**

22311

Placa Tipo VALEO FORD FIESTA KINETIC  
3 diodos 3 salidas



**NUEVO**

22312

Placa Tipo DENSO DISCOVERI 3.0 RANGE ROVER  
12 diodos 117mm. DENSO Nº 104210-3380



**NUEVO**

22313

Placa Tipo DENSO CHRYSLER 2001/2016 FIAT 500  
12 diodos 117mm. DENSO Nº 021580-5911



**NUEVO**

22314

Placa Tipo BOSCH F000BL0700 3 diodos 105 amp.  
FIAT PÁLIO SIENA STRADA DOBLO



**NUEVO**

22315

Placa Tipo VALEO KIA HYUNDAI  
3 diodos 3 salidas



**NUEVO**

1437

Porta Carbon Alternador BOSCH CHRYSLER 2003/2009  
F00M145264



**NUEVO**

1438

Porta Carbon Alternador BOSCH JEEP CHEROKE  
DODGE RAM PT CRUISE 1999/2006 0124425001



**NUEVO**

1439

Porta Carbon Tipo MITSUBISHI CHRYSLER JOURNEY  
2009/2016



**32305 NUEVO**

Regulador de Voltaje Tipo CHERY 12v.  
Modelo Nuevo

---



**32306 NUEVO**

Regulador de Voltaje Tipo BOSCH CHINA 24v.  
CATERPILLAR DEUTZ

---



**32307 NUEVO**

Regulador Tipo HITACHI 24V  
CAMIONES JAC CHINA

---



**32726 RELANZAMIENTO !!!**

Regulador Tipo VALEO 593141 YM1601T  
RENAULT LAGUNA 2.0 VOLVO 460

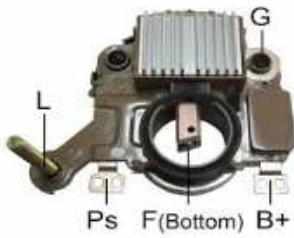
---



**32727 RELANZAMIENTO !!!**

Regulador Tipo VALEO 593305 YV1060P  
VOLVO 850

---



**32734 RELANZAMIENTO !!!**

Regulador Tipo VALEO A2TB4891B  
PEUGEOT 306/307 CITROEN C5

---



**32753 RELANZAMIENTO !!!**

Regulador Tipo VALEO 593430 24v.  
SCANIA P93

---



**32478 RELANZAMIENTO !!!**

Regulador Tipo VALEO 593141 YM1601T  
PEUGEOT CITROEN

---



**32296 NUEVO**

Regulador Tipo VALEO A4TB0391  
RENAULT MEGANE SCENIC 1.5DCi


---



**32297 NUEVO**

Regulador Tipo VALEO HONDA 3100RB004  
HONDA FIT 2009/2013

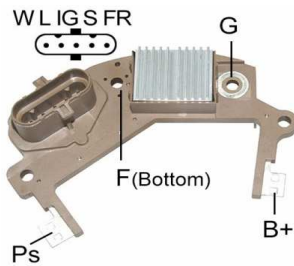
---



**32298 NUEVO**

Regulador Tipo MITSUBISHI 28.5v. A4TR5091ZT  
CAMION RENAULT

---



**32299 NUEVO**

Regulador Tipo MITSUBISHI 28.5v. A009TU5591A  
SCANIA OMNIBUS SERIE K

---



**22317 NUEVO**

Placa Tipo MITSUBISHI A4TJ0084C  
CITROEN C4 GRAND PICASSO PEUGEOT 308  
12diodos 135mm. M6

---

---

---



12276



Alternador Tipo VALEO 12v. 120amp.  
PEUGEOT 207/208 2605106a  
MINI COOPER1,6 12-31-7



12276/1

Alternador Tipo BOSCH 12v. 150amp. 0121615027/127  
CITROEN C4 GRAN PICASSO1,6 Vti  
MINI COOPER 1,4/1,6



12141



Alternador Tipo DENSO 12v. 160amp. 421-0440  
DODGE RAM 2011-2013 4.7L V6  
CHRYSLER 04801252AD



12141/1



Alternador Tipo DENSO 12v. 220amp. 421000-7001  
DODGE RAM 2500/3500 6,7L.  
CHRYSLER 4801313AB



12091



Alternador Tipo DELCO REMY KOREA  
CHEVROLET AVEO 1.6L  
19205162

# NUEVAS INCORPORACIONES

Nº 17 ENERO '18



12072/1

Alternador Tipo BOSCH 12v. 90amp. 0124325098  
MERCEDES BENZ 1620



12080/1

**DENSO**

Alternador Tipo DENSO 12v, 140amp.421000-0560  
JEEP GRAND CHEROKEE 2009-2011  
DODGE RAM 2011-2013  
CHRYSLER 04727865AB



12096

**DENSO**

Alternador Tipo DENSO 12v. 136amp.421000-4620  
DODGE-JEEP 2007/2009 3.7L V6  
CHRYSLER 56041693AD



12096/1

**DENSO**

Alternador Tipo DENSO 12v, 180amp. 421000-7040  
JEEP 2011-2016  
DODGE RAM 2013-2015 3.6L. V6  
CHRYSLER 4801778AF



12140



Alternador Tipo MITSUBISHI 12v. 160amp.A002TX0281  
DODGE JOURNEY RAM 2009-2016  
CHRYSLER 04801490AA



**1095/1**

Arranque Tipo BOSCH 0001109330

12v. Z9 2.2kw

JOHN DEERE 4520

RE 508922



**1139**

Arranque Tipo DENSO 12v.Z11 428000-5120

DODGE RAM, Motor CUMMINS 6.7/7.3L

90032414



**1139/1**

Arranque Tipo DENSO 12v. Z13 428000-3330

DODGE RAM 3500-4500 2007/2012

CUMMINS 6,7L.

4934925



**1139/2**

Arranque Tipo DENSO 12v. Z10 428000-7090

TRACTOR PAUNY

CUMMINS ISF 2,8L

4996706



**1064/2**

Arranque Tipo DELCO 29MT 12v. Z10 10461765

10461765

FORD CARGO 913/1517

CUMMINS ISB 5,9L.

# NUEVAS INCORPORACIONES

Nº 19 ENERO '18



1065/2



Arranque Tipo DELCO 38MT 12v Z12  
820005-10461769  
CAMIONES VW  
CUMMINS ISL 8,3L.



1153/2



Arranque Tipo BOSCH 24v. Z10 0001263019  
TRACTOR CASE NEW HOLLAND  
con Motor IVECO  
CASE 2852405 - IVECO 504385577



1155/3 **MITSUBA**

Arranque Tipo MITSUBA Z9 SM-74010  
HONDA ACCORD 2013-2016  
HONDA 31200-5A2-A01



1173



Arranque Tipo MITSUBISHI 24v. Z13 M9T64371  
MERCDES BENZ AXOR-ATEGO 2004-2013  
con Motor OM 906



1176



Arranque Tipo MITSUBISHI 24v. Z12 M9T61671  
IVECO CURSOR-STRALLIS  
504042667

## NUEVAS INCORPORACIONES

Nº 20 ENERO '18



1203

**DENSO**

Arranque Tipo DENSO 12v. Z9 1,4kw 228000-4390  
Auto Elevador TOYOTA 3,0L



1206

**DENSO**

Arranque Tipo DENSO 12v. Z11 428000-4920  
TOYOTA AVENSIS -COROLLA



1209

**BOSCH**

Arranque Tipo BOSCH 12v. Z9 2,3kw 0001109306  
IVECO DAILY 35C11  
IVECO 42498717



1209/1

**MAGNETI  
MARELLI**

Arranque Tipo MARELLI 12v: Z9 2,6kw 063114014010  
FIAT DUCATO 2,8TDI



1212

**DENSO**

Arranque Tipo DENSO 12v.Z12 428000-5511  
MERCEDES SPRINTER 313CDI

Nº 21 ENERO '18



2.0kW/12V CW 9T

1223



Arranque Tipo DENSO 12v. Z9 428000-1940  
RANGE ROVER 2,7 TDV6 2005-2009



1267



Arranque Tipo BOSCH 12v: Z10  
BOSCH Nº 0001230022  
NEW HOLLAND-CASE 4897223  
ISKRA 11.131.706



12088



Alternador Tipo MITSUBISHI 24v. 60amp. A3TA8291  
RENAULT CAMIONES MIDLUM/PREMIUM  
5001847422



Estator Tipo MITSUBISHI A381X04070  
DODGE JEEP 2008/2011  
Alternador A002TJ0481ZC (PH 12181/1))  
12v. 160amp.  
Exterior 126mm. Interior 100mm.  
6 Salidas

1844



991/3

Bobina Tipo BOSCH VW BORA 2.0 TDi  
Nº 1004011216  
L146 x D55mm. x E14 x d23



3880

Solenoide Auxiliar 24v.  
Tipo MITSUBISHI  
CAMIONES RENAULT -VOLVO

## NUEVAS INCORPORACIONES

Nº 22 FEBRERO '18



**nuevo**  
924/7

Bobina Tipo DENSO DODGE RAM 2011-2016  
JEEP 2013-2015 V6 3.7L  
L98 x D48 x d25 E/7



**nuevo**  
929/6

Bobina Tipo VALEO D7G11 RENAULT MASTER  
L119 x D50 x d19 E13



**nuevo**  
941/1

Bobina Tipo DENSO 12v. 3kw  
CUMMINS DODGE RAM PAUNY  
L 155 x D60 x d23 x 9E



**nuevo**  
942/2

Bobina Tipo MITSUBISHI 12v. M106X43571  
HYUNDAI KIA MITSUBISHI  
L141 x D53.4 x d25 X E 13



**nuevo**  
978/6

Bobina Tipo ISKRA 24v. DEUTZ  
L175 x D62 x 23d x 15E



**nuevo**  
991/5

Bobina Tipo BOSCH FIAT STRADA  
L113 x D52 x d28 x E14



**nuevo**  
993/1

Bobina Tipo BOSCH FIAT UNO FIRE F000CD1229  
L183 x D55 x d25 x E11



**nuevo**  
3115

REDUCCION, PLANETARIO y ENGRANAJES  
Arranque Tipo DENSO  
CUMMINS DODGE RAM  
TRACTOR PAUNY



nuevo 3117

Piñon Arranque Tipo DENSO Z11 Diametro 40mm.  
CUMMINS DODGE RAM 6.7 Litros



nuevo 3120

Piñon Tipo DELCO REMI 29MT  
Z10 32mm. FORD CARGO, CUMMINS



nuevo 3121

Piñon Arranque Tipo DENSO Z13 Diametro 39mm.  
CUMMINS DODGE RAM 5.9L. 6.7L.



nuevo 3122

Piñon Arranque Tipo DENSO Z10 Diametro 40mm.  
CUMMINS ISF/ISB TRACTOR PAUNY



nuevo 3877

Solenoides Tipo DENSO 12v. 3kw. Modelo Nuevo DODGE RAM  
Motor CUMMINS Tractor PAUNY 428000-51207090



nuevo 3877/1

Solenoides Tipo DENSO 12v. 3kw. Modelo Nuevo DODGE RAM  
Motor CUMMINS 428000-3330



nuevo 3878

Solenoides Tipo MITSUBISHI 24v. Arranque M9T64371  
MERCEDES BENZ AXOR ATEGO



nuevo 3899

Solenoides Tipo DENSO 12V. 5.5kw  
JOHN DEERE CASE CUMMINS



nuevo 3876

Solenoides Tipo DENSO  
JEEP WRANGLER 3.6L 2012-2015  
428000-9300



nuevo 3876/1

Solenoides Tipo DENSO Nº 53400-1360  
CHRYSLER 2011-2016 JEEP 2013-2015 RAM 2013-2014 3.6L V6  
428000-7210

# NUEVAS INCORPORACIONES

Nº 24 FEBRERO '18



nuevo  
487

Porta Carbon Tipo NIKO KOMATSU carbones de 25 x 7 x 17mm.



nuevo  
488

Porta Carbon Tipo ISKRA DEUTZ  
carbones 18 x 6 x 14



nuevo  
489

Porta Carbon Tipo HITACHI 100mm 5 kw  
ISUZU carbones 19.5 x 9 x 22mm.



nuevo  
490

Porta Carbon Tipo DELCO KOREA  
CHEVROLET AVEO/SPIN



nuevo  
491

Tapa Trasera Tipo MITSUBISHI M9T64371  
MERCEDES BENZ AXOR-ATEGO



nuevo  
492

Porta Carbon Tipo DENSO Modelo Nuevo 2.7/3kw  
DODGE RAM, CUMMINS,TRACTORES PAUNY



nuevo  
493

Porta Carbon Tipo MITSUBISHI M9T 24v. Carbones 30x7.5x19  
MERCEDES BENZ-FIAT EUROARGO

## NUEVAS INCORPORACIONES

Nº 25 FEBRERO '18

---



ARRANQUE MINXIAN QDJ1409E-P  
12v. Z11 3.8kw  
PALA MICHIGAN

nuevo  
1224

---



Arranque MINXIAN QDJ2519B  
24v. Z11 4.5kw  
DONFENG Motor CUMMINS 4BT 6BT

nuevo  
1226

---



Arranque Tipo BOSCH 12v. Z10 1.1kw  
0001121408 Giro Izquierdo  
VW VENTO 2.5  
VW GOLF 1.4 SIROCCO 1.4 TFSI 122cv

nuevo  
1227

---



Arranque Tipo BOSCH 12v. Z10 1.8kw  
VW GOLF 1.9 TDI  
Nº 0001125012

nuevo  
1227/1

---



Arranque Tipo BOSCH 12v. Z9 1.8kw  
VW BORA 1.8 2.0  
Nº 0001121006

nuevo  
1227/2

---



Alternador Tipo BOSCH 0124515013  
VW TRANSPORTER 12v. 120amp.  
Nº 01240515013

nuevo  
12184

---

## NUEVAS INCORPORACIONES

Nº 26 FEBRERO '18

---



**nuevo**  
**1102/1**

Arranque Tipo DENSO 12v. Z10 2.7kw  
CUMMINS 397164  
428000-2911-2920

---



**nuevo**  
**1102/3**

Arranque Tipo DENSO 12v. Z10 2.7kw  
CATERPILLAR 143-0535  
128000-1060

---



**nuevo**  
**12089**

Alternador Tipo BOSCH 24v. 50amp. 9120080137  
CUMMINS MWM CATERPILLAR

---

---

---

Nº 27 ABRIL '18



**Nuevo**  
1174

Arranque Tipo VALEO D9R73  
RENAULT 18 TRAFIC Diesel




**Nuevo**  
485

Porta Carbon Tipo MITSUBISHI 30x8X18 BASE de 72mm.  
FIAT CAVALINO Nº M008T61671



**Nuevo**  
1184

Arranque Tipo MITSUBISHI M008T61671 24v. Z10  
FIAT CAVALINO



**Nuevo**  
486

Porta Carbon Tipo MITSUBISHI M009T20171 (con aro) 30x8x18  
M. BENZ AXOR



**Nuevo**  
12106/1

FORD FOCUS, ECOSPORT 2.0 2008/2012 12v. 150amp.  
FORD Nº 8S4T-10300AA MITSUBISHI Nº A2TX0191



**Nuevo**  
999/1

Inducido Tipo MITSUBISHI 24v.FIAT CAVALINO  
L177 x D53 x 23d x 13E



**Nuevo**  
6918/2

Carcaza Tipo MITSUBISHI 24v.  
FIAT CAVALINO M008T61671



**Nuevo**  
3125

Reduccion Tipo MITSUBISHI M008T61671  
FIAT CAVALINO



**Nuevo**  
3123

Planetario Tipo VALEO D7G11  
RENAULT MASTER



**Nuevo**  
3126

Piñon Tipo MITSUBISHI Z10 diametro 40mm.  
FIAT CAVALINO



**Nuevo**  
3124

Reduccion Completa Tipo VALEO D7G11  
RENAULT MASTER



**Nuevo**  
3875

Solenoide Tipo Mitsubishi 24v.,embolo largo de 46mm.  
FIAT CAVALINO

## NUEVAS INCORPORACIONES

Nº 28 MAYO '18



12091/2  
**NUEVO**

ALTERNADOR Tipo DELCO KOREA 12v. 140amp. 13579677  
CHEVROLET S-10 2.8 Motor DURAMAX



921/1  
**NUEVO**

INDUCIDO de ARRANQUE Tipo HITACHI 12v.  
NISSAN YANMAR  
L159mm. x D52.9 x E11 x d21



6946  
**NUEVO**

CARCAZA con IMANES Tipo HITACHI CORSA DIESEL



6947  
**NUEVO**

CARCAZA con CAMPOS ARRANQUE Tipo INDIEL M93R 12v.



1845  
**NUEVO**

ESTATOR Tipo MITSUBISHI 24v. 60amp.  
CAMIONES RENAULT (A3TA8291)



483  
**NUEVO**

TAPA TRASERA Tipo DENSO 3.5 kw / 5KW



484  
**NUEVO**

TAPA TRASERA Tipo INDIEL M93R

## NUEVAS INCORPORACIONES

Nº 29 MAYO '18



**1102/2**  
**NUEVO**

ARRANQUE Tipo DENSO 428000-1690 12v. Z10 2,7kw  
CASE 2004-2015 NEW HOLLAND



**12120/1**  
**NUEVO**

ALTERNADOR Tipo POON SUNG 12v. 130amp.102211-3102  
HYUNDAI SANTA FE 3.3L 2006-2012 KIA SORENTO 2006-2011



**1144/5**  
**NUEVO**

ARRANQUE Tipo VISTEON MOTORCRAFT 1,4kw Z11  
FORD FOCUS 2.0 ECOSPORT 2.0 4S4T-11000AA



**12133/1**  
**NUEVO**

ALTERNADOR Tipo ISKRA 11.203.823 12v. 120amp.  
CASE-NEW HOLLAND



**1155/4**  
**NUEVO**

ARRANQUE Tipo MITSUBA 12v. Z9 1,6kw 31200-R40-A01  
HONDA ACCORD 2.4L 2008-2012 HONDA CRV 2.4L 2008



**12091/1**  
**NUEVO**

Alternador Tipo DELCO KOREA CHEVROLET CRUZE Diesel  
12v. 100amp. DELCO 13500186 G MOTORS 1202117



**12092**  
**NUEVO**

Alternador Tipo DELCO 13si 24v. 50amp.  
CUMMINS 3972731 DELCO 86000365



**1118/1**  
**NUEVO**

Arranque Tipo BOSCH 0001223013 12v. Z9  
FIAT DUCATO 2.8 CITROEN JUMPER



**1846**  
**NUEVO**


Estator Tipo DENSO POONSUNG 12v. 130amp.  
DODGE JEEP V6 V8 5170746 HYUNDAI SANTA FE V6

# NUEVAS INCORPORACIONES

Nº 30 JULIO '18



Placa Tipo Delco China 6 diodos  
CHERY QQ




Placa Tipo MITSUBISHI 85mm.  
6 diodos sin capacitor M8



Placa Tipo DENSO 134mm.  
12 DIODOS M8  
BMW 2010-2012 TOYOTA 2008-2018



Placa Tipo DENSO 136mm.  
12 DIODOS M8  
CHRYSLER - DODGE - JEEP 2011-2018



Placa Tipo MANDO VALEO 100mm.  
8 diodos M8  
HYUNDAI - KIA 2002-2009




Placa Tipo VALEO  
6 diodos M8



Placa Tipo VALEO  
6 diodos M8  
FORD FIESTA



Placa Tipo VALEO  
6 diodos M8  
FORD ECOSPORT



Placa Tipo VALEO  
6 diodos M8  
FORD - PEUGEOT



Tapa Trasera Tipo DELCO 38MT  
FORD CARGO - VW CAMIONES



Porta Carbon Tipo DENSO 1.2 kw  
CATERPILLAR - TOYOTA  
7 x 13 x 15.5



Porta Carbon Tipo MITSUBISHI 2.0 kw  
MITSUBISHI - MAZDA  
18 X 8 X 19.5

# NUEVAS INCORPORACIONES


Nº 31 JULIO '18



**32279**

**NUEVO**

Regulador Tipo VALEO 1 Pin  
NISSAN - RENAULT



**32285**

**NUEVO**

Regulador Tipo MITSUBISHI  
NISSAN NP300 MASTER II 2.5DCi



**32286**

**NUEVO**

Regulador Tipo BOSCH  
MERCEDES BENZ E Class Diesel



**32287**

**NUEVO**

Regulador Tipo DENSO  
FORD KA



**32288**

**NUEVO**

Regulador Tipo VALEO 2 Pines DFM  
BMW - M. BENZ



**32289**

**NUEVO**

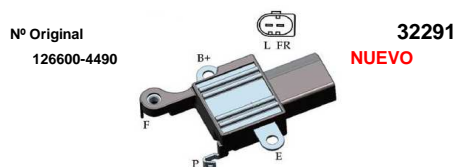
Regulador Tipo BOSCH 24v. 80amp.  
FORD CARGO Electronico 1932-2632-4532



**32290**

**NUEVO**

Regulador Tipo DELCO DR44G  
CHEVROLET SILVERADO HUMMER  
2005-2014



**32291**

**NUEVO**

Regulador Tipo DENSO  
TOYOTA COROLLA



**32292**

**NUEVO**

Regulador Tipo Zhengtian  
LIFAN X60 GELLY



**NUEVO**

Regulador Tipo ASCA 12v.  
CARGADOR JCB BOB CAT



**5001**

**NUEVO**

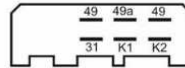
Polea con Embrague 6 VIAS con Alternador BOSCH  
IVECO DAILY DUCATO 3.0 JTD



**5002**

**NUEVO**

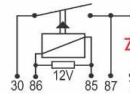
Polea con Embrague 6 VIAS con Alternador VALEO  
M. BENZ. SPRINTER VITO CLK 200/220/250



**850**

**NUEVO**  
24v.  
6 Terminales

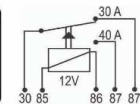
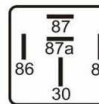
DESTELLADOR VOLVO CAMIONES - OMNIBUS desde 1992  
Nº 1501686 / 1573780 /1582410 / 1587993



**8107**

**NUEVO**  
12v. 70amp.  
5 Terminales


RELAY de proteccion Pico Inverso y Carga Inductiva con Diodo FORD FIESTA - FOCUS - MONDEO  
Nº 95BG8C616E1B



**8134**

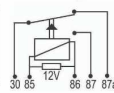
**NUEVO**  
24v. 40amp.  
5 Terminales

RELAY INVERSOR, Auxiliar y Uso General CATERPILLAR  
Nº 3E-5239



**8149**  
**NUEVO**  
12v. 15amp.  
6 Terminales

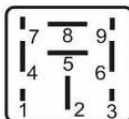
RELAY de BOMBA de COMBUSTIBLE GENERAL MOTORS - AUDI - VW  
Nº 1238539 / 1238540 / 090225811 / 90378651



**8166**

**NUEVO**  
12v. 30amp.  
5 Terminales

RELAY USO GENERAL Auxiliar y Uso General HYUNDAI TUCSON hasta 2012  
Nº 95230-2E000



**8855**  
**NUEVO**  
24v. 30amp.  
9 Terminales

RELAY de LEVANTAMIENTO de 3º EJE  
SCANIA CAMIONES P / G /R 470/340  
Nº 1358357-1408691



**8621**  
**NUEVO**  
12v.  
31 Terminales

MODULO ELECTRONICO de RELAY 8 Funciones  
VW GOL - SAVEIRO - VOYAGE 2008



**HITACHI**  
NUEVO  
1098/1

Arranque Tipo HITACHI S113-106 2.0kw. 12v. Z9  
Auto Elevador NISSAN Nº 23300-6K200



**HITACHI**  
NUEVO  
1098/2

Arranque Tipo HITACHI 2kw: 12v. Z9 S13-89  
CARRIER-TRANSICOLD,THERMO KING 10-45-1671



**Visteon**  
NUEVO  
1144/6

Arranque Tipo VISTEON 3kw 3C3U-11000-AB 12v. Z12  
SUPER DUTY FORD F150 Diesel 6.0L 2003/2010



**DENSO**  
NUEVO  
1146

Arranque Tipo DENSO 228000-5281 4kw. 12v. Z11  
JOHN DEERE 7720-7815 / 450H / 450J



**DENSO**  
NUEVO  
1146/1

Arranque Tipo DENSO 228000-6540 4.8kw 12v. Z11  
JOHN DEERE 210LE/310J/315SJ/410JTM



**Iskra**  
NUEVO  
1201/3

Arranque Tipo ISKRA 11.130.941 3.0kw. 12v. Z10  
CASE 84334162-NEW HOLLAND 16050483



**DENSO**  
NUEVO  
1219

Arranque Tipo DENSO 428000-93.00 12v. Z9  
CHRYSLER 56029852AA JEEP WRANGLER V6 3,6L 2012/2017  
DODGE RAM 1500 2015/2018



**Valeo**  
NUEVO  
1235

Arranque Tipo VALEO D7R14 2.5kw.  
PRESTOLITE 35259580 12v. Z10 32mm.  
JOHN DEERE 57700/6300 4cil. 3420/4420/4530 6cil.



**NIKKO**  
NUEVO  
1241

Arranque Tipo NIKO 7.5kw. 24v. Z12 0-23000-3290 KOMATSU 600-81  
KOMATSU PC300- 6D 108



**DENSO**  
NUEVO  
1249

Arranque Tipo DENSO-POONGSUNG 03111-4270 2.0kw. 12v. Z12  
KIA CARNIVAL CRDi 2006-2018



**Mando+**  
NUEVO  
1251

Arranque Tipo MANDO-VALEO TM000A23601 2.2kw 12v. Z10  
KIA SORENTO 2.5 DSL 2006



**BOSCH**  
NUEVO  
1267/1

Arranque Tipo BOSCH 0001262021 12v. 3.0kw. 12v. Z10  
CASE 85C 2007-2014 / NEW HOLLAND T404084HP 2008

## NUEVAS INCORPORACIONES

Nº 34 OCTUBRE 2018



**NUEVO**  
12091/3

Alternador Tipo DELCO 13579667 12v. 100amp.  
CHEVROLET CRUZE 2.0 ONIX SONIC 1.8



**NUEVO**  
12116

Alternador Tipo HITACHI LR150-714 12v. 50amp.  
CASE 2004-2013, ISUZU, JCB 714-40090



**NUEVO**  
12124/3

Alternador Tipo BOSCH 0124615030 12v. 150amp.  
COSECHADORA CLAAS - MB-OM906LA



**NUEVO**  
12141/2

Alternador Tipo DENSO 421000-7050/7051 12v. 220amp.  
JEEP GRAND CHEROKEE V6 3.6L. 2011/2015  
CHRYSLER Nº 4801865AC



**NUEVO**  
991/4

Inducido de Arranque Tipo BOSCH 12V. 1004011073  
M. BENZ SPRINTER 311/415/515 CDI  
L 146 x D55 x 23d x 9E




**NUEVO**  
6948

Juego de Campos Tipo NIKO 24v. 7.5kw.  
KOMATSU PC300



**NUEVO**  
32277

Regulador Tipo POONGSUNG KIA 37370-27011  
HYUNDAI SANTA FE-TUCSON



**NUEVO**  
32779

Regulador Tipo MITSUBISHI A004TJ0381  
RENAULT FLUENCE



**NUEVO**  
32280

Regulador Tipo VALEO 2542292-593522  
VW PASSAT-AUDI A3 1.8 TFSi



**NUEVO**  
32284

Regulador Tipo MOTOROLA PRESTOLITE 8RL2131 12v.  
CASE - NEW HOLLAND 2006/2015

**2890/1**



Juego de gomas amortiguadoras  
de planetarios tipo BOSCH

Arranques FIAT IVECO, M. BENZ, RENAULT, SCANIA

---

**1078/2**



Arranque tipo MITSUBISHI M003T10471  
12 v. Z11 0,9 kw

YALE 150012751, Hyster 3003784, TCM

---

---

---

---

## NUEVAS INCORPORACIONES

Nº 36 ENERO 2019



12143

Alternador Tipo BOSCH 12v. 150amp. 0123520023  
MERCEDES BENZ SPRINTER 413 Cdi



12145

Alternador Tipo DENSO 12v. 90amp. 27060-1530  
TOYOTA COROLLA hasta 2004



12186

Alternador Tipo DENSO 02180-0140 RE186320 12v. 150amp.  
JOHN DEERE 4720,7720,7815,7920



12220

Alternador **PRESTOLITE** 12v. 185amp. 8SC2282VG  
Cosechadoras CASE NEW HOLLAND



32280

Regulador Tipo VALEO 12v. 593368-2542292  
AUDI - VW



32295

Regulador Tipo DENSO 126600-3490  
LAND ROVER DISCOVERY 2,7 V6

## NUEVAS INCORPORACIONES

Nº 37 ENERO 2019

---



**3130**

Reduccion Tipo MANDO VALEO 36100-4A200  
HYUNDAI H1 2.5 CDRI



**B118**

Impulsor Tipo TECUMSEH 33432 37052A  
KOHLER 16 dientes

---



**B119**

Impulsor Tipo BRIGGS STRATTON 693713  
JOHN DEERE TORO (1183)



**B120**

Piñon de Impulsor Tipo BRIGGS STRATTON 693699  
JOHN DEERE TORO 14 dientes (1183)

---



**3874**

Solenoido Tipo DENSO PA60 24v, 428000-7100  
Motores CUMMINS



**3987/1**

Solenoido Auxiliar 12v. 985064 89-7616A1  
MERCURI MARINO Mini TRACTORES

---



**5003**

Polea 1 Via IVECO DAILY  
Eje 17, Correa 11 , Diametro 84



**5004**

Polea Polive 9 Vias Tipo BOSCH 0123515500  
JOHN DERE 6120 6320 6420 6520  
Eje 17, Correa 29, Diametro 77

---



**6950**

Carcaza con Campos Tipo DENSO 12v.  
DODGE RAM - Tractores PAUNY CUMMINS



**6949**

Carcaza con Campos Tipo DENSO 24v.  
Motores CUMMINS

---

## NUEVAS INCORPORACIONES

Nº 38 ENERO 2019



1201/4

Arranque Tipo ISKRA 12v. Z11 4kw 11.131.292  
JCB 320



1215/1

Arranque Tipo PRESTOLITE M93R3006SE 24v. Z10 6kw  
MICHIGAN 655/75 DEUTZ 13023606



1217

Arranque Tipo PRESTOLITE M100R2004Se 12v. Z10 4kw  
LUIGONG con Motor DEUTZ TD226B



1239

Arranque Tipo DENSO 24v. Z10 428000-7100  
CUMMINS ISB 6.7L.



1139/3

Arranque Tipo DENSO 12v. Z11 428000-5230  
CUMMINS ISB 6.7L.



3127

Reduccion Tipo VALEO TS12ER15  
VW AMAROK



3128

Planetario de Reduccion Tipo VALEO TS12ER15  
VW AMAROK



3129

Reduccion Tipo DELCO PG 260D 8000357  
KIA SPORTAGE 2.0L TUCSON 2.0L



5000

Polea Polive 8 Vias Tipo BOSCH  
VOLVO Camiones  
Eje 17, Correa 29, Diametro 69



**479**

**Kit Horquilla Tipo MITSUBISHI MD 6112 23 36130-32510**  
DODGE JOURNEY - JEEP COMPASS



**480**

**Porta Carbon Tipo VALEO TSC10**  
CITROEN C3 - BERLINGO  
PEUGEOT 207 - 1.4L FORD KA



**481**

**Porta Carbon Tipo MANDO VALEO 36100-4A 200**  
HYUNDAI H1 2.5 CDRI



**482**

**Kit Horquilla Tipo DENSO Modelo Nuevo**  
DODGE RAM, PAUNY con Motores CUMMINS



**930/1**

**Inducido Tipo DENSO 24v.**  
CUMMINS 8.3L 428000-7090  
L 155 x D60 x d23 x 9E



**953/1**

**Inducido Tipo DENSO MARELLI**  
DODGE RAM 2011-2013 BMW (6944/1)  
L 111mm x d44,8 x 21d x Z11



**991/6**

**Inducido Tipo BOSCH 6033AD1143**  
IVECO DAILY L132 x d54 x 25d x Z9



**1065/3**

**Arranque Tipo DELCO 38MT 24v. Z11 300516-00075**  
EXCAVADOR DX420-S330-S340-S420 DAEWOO-DOOSAN



**1182**

**Arranque Tipo DENSO 12v. Z9 1.1KW 428000-1590**  
CARROS DE GOLF Motor YANMAR 119515



**1183**

**Arranque Tipo BRIGGS STRATTON 14 dientes**  
JOHN DEERE TORO 593934 030221

## NUEVAS INCORPORACIONES

Nº 40 FEBRERO 2019



Porta Carbon Tipo MITSUBISHI  
CHRYSLER JOURNEY

1433  
NUEVO



Placa Tipo MITSUBISHI 112 mm. 12v. 105 amp. 12 Diodos  
HONDA FIT L4 1.5L A5TZ0291ZC

22331  
NUEVO




Placa Tipo MITSUBISHI 100 mm. 8 Diodos M5  
FORD - MAZDA A3TG0091

22332  
NUEVO




Placa Tipo MITSUBISHI 100 mm. 24v. 90 amp. 8 Diodos  
FIAT IVECO CURSOR STRALIS A4TA0591

22333  
NUEVO



Placa Tipo MITSUBISHI 100 mm. 8 Diodos M5  
CITROEN C3 - PEUGEOT 307/308 A3TG0081

22334  
NUEVO



Placa Tipo MITSUBISHI 100 mm. 24v. 100 amp. 8 Diodos  
SCANIA P124 A4TR5191A

22335  
NUEVO



Placa Tipo MITSUBISHI 128 mm. JFZ1926L 12 Diodos  
NISSAN SENTRA

22336  
NUEVO



Placa Tipo DENSO CV6610300DB 12 Diodos M8  
FORD FIESTA MK 1.0 FORD FOCUS 150amp.

22337  
NUEVO



Placa Tipo DENSO 104210-9680 6 Diodos M6  
TOYOTA YARIS 1.3L

22338  
NUEVO



Placa Tipo DENSO 104211-3161 12 Diodos  
TOYOTA RAV4 2.5L 2013-2018

22339  
NUEVO



Placa Tipo DENSO 104211-3531 12 Diodos M6  
TOYOTA RAV4 2.5L 2013-2018

22340  
NUEVO



Placa Tipo VALEO 593842 3 Diodos M6  
VW GOLF POLO SAVEIRO

22341  
NUEVO

## NUEVAS INCORPORACIONES

Nº 41 FEBRERO 2019



**22342**  
**NUEVO**

Placa Tipo VALEO 3 493810 3 Diodos M8  
FORD ECOSPORT FIESTA KA BMW



**22343**  
**NUEVO**

Placa Tipo BOSCH 12v. 3 Diodos 60 amp. M8  
Linea FIAT



**22344**  
**NUEVO**

Placa Tipo BOSCH 24v. 3 Diodos 35amp. M8  
Camiones VOLKSWAGEN



**22345**  
**NUEVO**

Placa Tipo BOSCH 129 mm. 12v. 153 amp. 6 diodos  
FIAT IVECO DAILY F00M133237 "D"



**32266**  
**NUEVO**

Regulador Tipo VALEO 2627663-Alt. FG9T012  
TOYOTA YARIS 1.3




**32667**  
**NUEVO**

Regulador Tipo VALEO 2616927A Alt. FG15T071  
RENAULT TALISMAN 1.6DCi 2014-2016  
NISSAN QASHQAI 2013-2015




**32268**  
**NUEVO**

Regulador Tipo VALEO 2614390 TG12T050 12 v. 115 amp.  
TOYOTA COROLLA L4 1.8L 2014-2018  
TOYOYA ETIOS 712910




**32269**  
**NUEVO**

Regulador Tipo MITSUBISHI 31100-5R0-004  
HONDA FIT 1.5L 2015-2017



**32270**  
**NUEVO**

Regulador Tipo BOSCH 12v. 0272220810  
RENAULT DUSTER LOGAN




**32271**  
**NUEVO**

Regulador Tipo BOSCH 12v. F000BL07T1  
CHEVROLET ONIX - CRUZE



**32272**  
**NUEVO**

Regulador Tipo BOSCH 24v.  
CATERPILLAR - DEUTZ



**32273**  
**NUEVO**

Regulador Tipo BOSCH 12v. 0125711005  
FORD RANGER TDCI 2.2



**32274**  
**NUEVO**

Regulador Tipo BOSCH 12v. F00M346021-346037  
MERCEDES BENZ 2005-2016



**32275**  
**NUEVO**

Regulador Tipo CHERY TYGGO



**32276**  
**NUEVO**

Regulador Tipo 24v.  
CATERPILLAR



**3135**  
**NUEVO**

CORONA de ACERO Tipo BOSCH 37 dientes  
TOYOTA HILUX / NISSAN FRONTIER  
A13.5 x D62 x I52 x Z37



**1170/1**  
**NUEVO**

Arranque Tipo VALEO TS22E1 12v. Z10 2,2kw  
RENAULT MASTER 2.0 Dci NISSAN XTRAIL 2.0



**12124/4**  
**NUEVO**

Alternador Tipo BOSCH 0124655013 24v. 100amp. AT387574  
JOHN DEERE 670G 670D



**12065**  
**NUEVO**

Alternador Tipo DENSO 104210-4790 12v. 100amp.  
TOYOTA RAV 4 (2006-2008)



**12140/1**  
**NUEVO**

Alternador Tipo MITSUBISHI A002TG0791 12v. 100amp.  
CHRYSLER PT CRUISER 2.4L (2006-2010)




**3043/4**  
**NUEVO**

Kit Piñon y Seguro DELCO 10512091 38MT  
FORD CARGO Electronico 1722-VOLKSWAGEN CASE



**478**  
**NUEVO**

Porta Carbon Tipo DENSO 428000-5510 A00615614501  
M. BENZ SPRINTER 515 CDI VITO CLK



**22326**  
**NUEVO**

Placa Tipo MITSUBISHI A002TJ0481ZC  
CHRYSLER DODGE JOURNEY COMPASS PATRIOT



**32251**  
**NUEVO**

Regulador Tipo LEECE NEVILLE-PRESTOLITE 105-336 8RL2104P 8RL2134S  
Cosechadora JOHN DEERE 12v. 180amp.



**22324**  
**NUEVO**

Placa Tipo LEECE NEVILLE PRESTOLITE 12v. 185amp. (32251 - 32284)  
CASE 2006-2015 NEW HOLLAND 2006-2009 JOHN DEERE 1993-2015



**32334**  
**NUEVO**

Regulador Tipo VALEO 2542765-2650490  
FORD ECOSPORT



**22325**  
**NUEVO**

Placa Tipo DENSO 100mm. 8 diodos 121580-2160  
DAIHATSU SUZUKI



**32252**  
**NUEVO**

Regulador Tipo DENSO 12v. 126000-1760  
VOLVO

## NUEVAS INCORPORACIONES

N° 44 JUNIO 2019



859/1  
NUEVO

Cubre Bendix Tipo DELCO 28MT  
Arranque MERCEDES BENZ 28MT Origen JAPON



803/1  
NUEVO

Engranaje Intermedio  
Reductor Arranque MITSUBISHI 3,2KW  
Alto 17 x Diametro 50 x Z 32 Exterior x Z 22 Interior



3104/1  
NUEVO

Reduccion Tipo VALEO  
CHEVROLET



3132  
NUEVO

Juego de Engranajes Reductores DENSO 1.2 Y 2kw  
Bobinas 924/1 924/3



3133  
NUEVO

Engranaje Reductor Arranque DENSO 2,5 4kw  
Bobinas 905 - 906



3927/3  
NUEVO

Solenoido Auxiliar Tipo Chanchito 12v.  
SUZUKI Motores Marinos 65HP



995/3  
NUEVO

Inducido Tipo MITSUBISHI 12v. JEEP CHEROKEE  
L 143.5 x D54 x 25d X 11E colector hueco



5006  
NUEVO

Polea 1 Via Alternador Tipo BOSCH  
Equipos THERMO KING Eje 17mm. 94mm. De Diametro



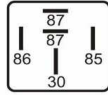
5007  
NUEVO

Polea Polive Tipo DELCO 30Si y 31Si  
8 Vias Eje 22mm. Correa 28, Diametro 78mm.



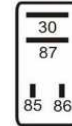
5008  
NUEVO

Polea Polive Tipo MITSUBISHI  
SCANIA P124  
9 Vias Eje 17, Correa 29, Diametro 72



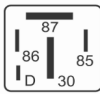
**DNI 106**  
12v. **NUEVO**  
5 Terminales

Relay Bomba de Combustible, Faros Auxiliares, E. Ventilador  
CHEVROLET PEUGEOT HYUNDAI IVECO  
52251377-7920048162-K9A018811



**DNI 125**  
12v. **NUEVO**  
4 Terminales


Micro Relay Bomba de Combustible, Desempañador, A.A, Bocina  
CHEVROLET VW GOL HYUNDAI FIAT UNO SIENA  
1238505-95224-20000-46520412



**DNI 147**  
12v. **NUEVO**  
5 Terminales

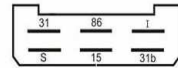
Para vehículos con  
sistema O.B.D.

Relay de Arranque con Resistor  
VW GOL 2017, TIGUAN h 2018, VOYAGE 2016, GOLF h 2014  
3D0951253A 7N0951253



**DNI 330**  
12v. **NUEVO**  
4 Terminales

Relay de Bomba de Combustible  
VW GOL VOYAGE  
3259112614



**DNI 821**  
**NUEVO**  
24v.  
6 Terminales

Temporizador Limpiaparabrisas  
M. BENZ Nº 0055450624/3865457124



**DNI 1120**  
**NUEVO**  
12v.  
2 Terminales

Destellador Tipo UNIVERSAL 2 Salidas



**DNI 2111**  
24v. **NUEVO**  
4 Terminales

Tecla de Balizas  
SCANIA Serie 4 '96/2000  
1327015



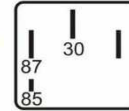
**DNI 2113**  
12v. **NUEVO**  
7 Terminales

Tecla de Balizas  
VW GOLF 99/2014 BORA 2000/2011  
1J0953235C 1J0953235J



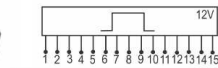
**DNI 2117**  
12v. **NUEVO**  
8 Terminales

Tecla de Balizas  
RENAULT CLIO 2000  
7700421820



**DNI 8109**  
12v. **NUEVO**  
4 Terminales

Relay de Bomba Combustible  
VW GOLF BORA PASSAT POLO  
1J0906381A - 3579006381A



12v.  
15 Terminales

**DNI 8137**  
**NUEVO**

Relay Inyeccion Electronica  
FIAT PUNTO hasta 2016  
51793487



**DNI 8311**  
**NUEVO**  
12/24v.  
7 Salidas

Conjunto Toma de Acoplado / Semi Remolque  
Linea Pesada



**DNI 8312**  
**NUEVO**  
12/24v.  
7 Salidas

Ficha de Acoplado / Semi Remolque  
Macho Movil



**DNI 8313**  
**NUEVO**  
12/24v.  
7 Salidas

Ficha de Acoplado / Semi Remolque  
Hembra Fija



**DNI 8400**  
**NUEVO**  
12/24v.  
15 Polos

Conjunto Toma de Acoplado / Semi Remolque  
Para Iluminacion, ABS, Rastreador Satelital

## NUEVAS INCORPORACIONES

Nº 47 AGOSTO 2019



22346

NUEVO

Placa Tipo MITSUBISHI 24v. 150amp. A009TU5591A  
SCANIA OMNIBUS SERIE K



32245

NUEVO

Regulador Tipo DENSO  
CHEVROLET



32253

NUEVO


Regulador Tipo DENSO  
CHERY - CHEVROLET



32254

NUEVO

Regulador Tipo BOSCH 12v. 0272220835  
FORD TRANSIT DIESEL



32255

NUEVO

Regulador Tipo BOSCH 12v. 0272220890  
TOYOTA HILUX 2015 277000L100



32256

NUEVO

Regulador Tipo DELCO 96936135  
CHEVROLET AVEO



32257

NUEVO

Regulador Tipo DELCO 222732  
CHEVROLET SPIN



32258

NUEVO


Regulador Tipo VALEO 2650447  
NISSAN SENTRA 1.8L 2017 23100-JA02C  
RENAULT KOLEOS



32259

NUEVO

Regulador Tipo BOSCH 12v. F00M145875 / 332  
TOYOTA YARIS



**32260**  
**NUEVO**

Regulador Tipo BOSCH 0272220809  
VOLKSWAGEN GOLF



**32261**  
**NUEVO**

Regulador Tipo BOSCH 12v. F00M145314 /328  
CHEVROLET SILVERADO DODGE RAM



**32262**  
**NUEVO**

Regulador Tipo DENSO 12v. 126600-3060-3240-3440  
CHEVROLET



**32263**  
**NUEVO**

Regulador Tipo DENSO 12v. 126600-3290  
CHEVROLET



**32264**  
**NUEVO**

Regulador Tipo DELCO REMI 12v. ADE0005A-600  
CHEVROLET SILVERADO



**32265**  
**NUEVO**

Regulador Tipo DELCO REMI 24V. 90AMP.  
FIAT IVECO CURSOR - STRALIS



Arranque Tipo MITSUBISHI 12v. Z12 2,2kw.  
M002T50571  
NISSAN FRONTIER NP300 2,5 d. 2015

**1187**  
**NUEVO**

## NUEVAS INCORPORACIONES

Nº 49 SEPTIEMBRE 2019



**DENSO**

1148/1

NUEVO



**Iskra**

1267/2

NUEVO

Arranque Tipo DENSO 12v. 1.4kw Z15 228000-0110  
THERMO KING YANMAR

Arranque Tipo ISKRA 12v. 4.2kw Z10  
CASE 2004-2015 JOHN DEERE 504009



**Iskra**

1267/3



**MITSUBISHI**

12051/1

NUEVO

Arranque Tipo ISKRA 12v. 4.2kw Z10  
BOBCAT 66512258 , JOHN DEERE AL81154

Alternador Tipo MITSUBISHI 12v. 80amp.  
KUBOTA A005TA8277A



**Iskra**

1267/4

NUEVO



**MANDO Valeo**

12139/1

NUEVO

Arranque Tipo ISKRA 12v. 4.2kw Z10  
MASSEY FERGUSON 3821818 M93

Alternador Tipo VALEO 12v. 70amp.  
CARRIER TRANSICOLD 30-01114-07RB



**Iskra**

1201/5

NUEVO



**MITSUBISHI**

1271

NUEVO

Arranque Tipo ISKRA 12v. Z11 4.2kw  
CASE - NEW HOLLAND - MASSEY FERGUSON  
162000090722 -

Arranque Tipo MITSUBISHI 12v. M000T33871 68073160AA  
FIAT CINQUECENTO (500) 1.4litros



1260  
NUEVO

Arranque Tipo DELCO REMI 35MT 12v. 4.3kw Z10 8200371/375  
CUMMINS 8.3 Litros PAUNY

## NUEVAS INCORPORACIONES

Nº 50 SEPTIEMBRE 2019



Regulador Tipo VALEO 9RC7133 12v.  
CARRIER TRANSICOLD (12139/1)

32241  
NUEVO



Regulador Tipo DELCO 12v. 160amp. 24Si  
Mercedes Benz Omnibus motor OM 904/906  
10521033-8600889

32328/1  
NUEVO



Regulador Tipo BOSCH F00M144151-180-197  
AUDI - M. BENZ - VOLKSWAGEN

32283  
NUEVO



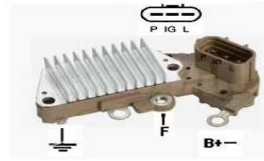
Plaqueta Tipo BOSCH 1.127319781  
COSECHADORAS CLASS (12124/1)  
12 Diodos 124mm.

22351  
NUEVO



Ruleman de Alternador MITSUBISHI  
Doble Sellado 10 x 27 x 14mm. (NTN SC0081LH1A)

1696  
NUEVO



Regulador Tipo DENSO 12v. 126000-3490  
ISUZU, BOBCAT, CATERPILLAR, CASE

32244  
NUEVO

## NUEVAS INCORPORACIONES

Nº 51 SEPTIEMBRE 2019



476  
NUEVO

Porta Carbon Tipo VALEO (5X15X13)  
VOLKSWAGEN FOX, POLO



477  
NUEVO

Porta Carbon Tipo DENSO (5x14x15)  
BMW 328D,X1,X3 TOYOTA VERSO, YARIS



3134  
NUEVO

Reductor Tipo DENSO 428000-8420  
LAND ROVER Freelander; DISCOVERY SPORT 2.0L  
M. BENZ GLK, SPRINTER, VIANO, VITO



3136  
NUEVO

Reductor Tipo BOSCH 1006200195  
FIAT DUCATO 2.0; FORD ECOSPORT; FIESTA; FOCUS



3137  
NUEVO

Reductor Tipo BOSCH R70-M15 100600358  
FIAT GRAND SIENA; DOBLO; PALIO



3138  
NUEVO

Planetario Tipo BOSCH con 3 Engranajes  
FIAT GRAND SIENA; DOBLO; PALIO



3139  
NUEVO

Planetario Tipo BOSCH  
FIAT GRAND SIENA; DOBLO; PALIO



3140  
NUEVO

Reductor Tipo BOSCH DW 1006200201  
FIAT PALIO ADVENTURE, DOBLO, STRADA



3141  
NUEVO

Reductor Tipo BOSCH DW F000AL1204  
CITROEN PICASSO 2.0 16v.



5009  
NUEVO

Conjunto de Reten y Porta Escobillas  
Alternador VISTEON



5010  
NUEVO

Polea Polive de Alternador MITSUBISHI  
8 vias CAMION RENAULT diametro 80mm.



**859/1**  
**NUEVO**

Cubre Bendix Tipo DELCO 28MT  
Arranque MERCEDES BENZ 28MT Origen JAPON



**803/1**  
**NUEVO**

Engranaje Intermedio  
Reductor Arranque MITSUBISHI 3,2KW  
Alto 17 x Diametro 50 x Z 32 Exterior x Z 22 Interior



**3104/1**  
**NUEVO**

Reduccion Tipo VALEO  
CHEVROLET



**3132**  
**NUEVO**

Juego de Engranajes Reductores DENSO 1,2 Y 2kw  
Bobinas 924/1 - 924/3



**3133**  
**NUEVO**

Engranaje Reductor Arranque DENSO 2,5 4kw  
Bobinas 905 - 906



**3927/3**  
**NUEVO**

Solenoido Auxiliar Tipo Chanchito 12v.  
SUZUKI Motores Marinos 65HP



**995/3**  
**NUEVO**

Inducido Tipo MITSUBISHI 12v. JEEP CHEROKEE  
L 143.5 x D54 x 25d X 11E Colector hueco



**5006**  
**NUEVO**

Polea 1 Via Alternador Tipo BOSCH  
Equipos THERMO KING Eje 17mm. 94mm. de Diametro



**5007**  
**NUEVO**

Polea Polive Tipo DELCO 30Si y 31Si  
8 Vias Eje 22mm. Correa 28, Diametro 78mm.



**5008**  
**NUEVO**

Polea Polive Tipo MITSUBISHI  
SCANIA P124  
9 Vias Eje 17, Correa 29, Diametro 72



**22347**  
**NUEVO**

Placa Tipo BOSCH F00M133275-F00M133287 129mm. (D)  
MERCEDES BENZ CASE CLASS NEW HOLLAND (12124/3)




**22348**  
**NUEVO**

Placa Tipo DELCO KOREA 12V. 140AMP. 13579677  
CHEVROLET S10 DURAMAX 2.8 (12091/2)




**22349**  
**NUEVO**

Placa Tipo BOSCH 128mm. 6 diodos  
FORD KUGA




**22350**  
**NUEVO**

Placa Tipo BOSCH 120mm. (Y)  
MERCEDES BENZ



**22352**  
**NUEVO**

Placa Tipo MITSUBISHI 85mm. 6 diodos  
PEUGEOT 206



**22353**  
**NUEVO**

Placa Tipo MITSUBISHI 85mm. 6 diodos  
PEUGEOT 307




**32246**  
**NUEVO**

Regulador Tipo VALEO 593406-1110499  
BMW - LAND ROVER



**32247**  
**NUEVO**

Regulador Tipo BOSCH F00M144131/185/186 F00M145301/303/321/858  
RENAULT CLIO 1.2 - MEGANE 1.6



**32248**  
**NUEVO**

Regulador Tipo DELCO 40Si 10529295 12v. 275amp.  
FREIGHTLINER KENWORTH



**32249**  
**NUEVO**

Regulador Tipo VALEO 2543397-595305-599234  
FIAT - CITROEN - PEUGEOT - AUDI A4-A5-Q5

## NUEVAS INCORPORACIONES

Nº 54 DICIEMBRE 2019



12111/2  
NUEVO



Alternador Tipo DENSO 100211-0890 24v. 50amp.  
CATERPILLAR MINING TRUCK 785B-785C



12133/2  
NUEVO



Alternador Tipo ISKRA 11204463 12v. 95amp.  
DEUTZ 01182968



990/6  
NUEVO


Inducido Tipo BOSCH 1004011341  
AUDI - BMW - VOLKSWAGEN  
LT 99,20 x 52 x 28d x 8E



32236  
NUEVO



Regulador Tipo ISKRA 12v. 16915585  
DEUTZ - FAHR - MASSEY FERGUSON



32234  
NUEVO



Regulador Tipo MITSUBISHI A866X56572 24v. 100amp.  
SCANIA Serie 4 - Serie 5 - P124 P



32235  
NUEVO



Regulador Tipo PAL MAGNETON 0170750 12v.  
THERMO KING



**22110/1**  
**NUEVO**

CONJUNTO de Tapa Trasera Tipo VALEO SG12B041  
con 6 Diodos 12v. 125 amp. (2548933)  
CHEVROLET, HYUNDAI, KIA



**22200/1**  
**NUEVO**

CONJUNTO de Tapa Trasera Tipo VALEO TG12C120  
con 6 Diodos 12v. 120 amp. (595321)  
PEUGEOT 207 1.6 2008 - PARTNER 1.6 2013/2015



**22257/1**  
**NUEVO**

CONJUNTO de Tapa Trasera Tipo VALEO TG17C041  
con 6 Diodos 12v. 180 amp. (593924)  
M. BENZ SPRINTER 313/315/415



**22186/1**  
**NUEVO**

CONJUNTO de Tapa Trasera Tipo VALEO SG12B019  
con 6 Diodos 12v. 120 amp.  
RENAULT MEGANE - SCENIC 1,9 DTI



**22288/1**  
**NUEVO**

CONJUNTO de Tapa Trasera Tipo VALEO FG15S065SP  
con 8 Diodos 12v. 150 amp. (702104)  
FORD FOCUS 2.0L 2012/2017



**468**  
**NUEVO**

Porta Carbon Tipo DELCO 0.9kw  
4.3 x 12 x 11.6



**468/1**  
**NUEVO**

Porta Carbon Tipo DELCO 3.0kw  
4.5 x 20 x 15



**469**  
**NUEVO**

Porta Carbon Tipo DENSO 2.0kw 438000-0231  
7 x 20 x 15.5  
GOLF VII 1.6 TDI 16v.



**470**  
**NUEVO**

Porta Carbon Tipo BOSCH 1004337013-029-042  
4.5 x 19.5 x 14 4 carbones  
BMW - CHEVROLET



**471**  
**NUEVO**

Porta Carbon Tipo BOSCH 1004336681  
5.5 x 18 x 14 6 carbones  
AUDI - VW

## NUEVAS INCORPORACIONES

Nº 56 FEBRERO 2020



474  
NUEVO

Porta Carbon Tipo VALEO 1.4kw RSM14-10  
5.3 x 17 x 15  
VOLVO S60/80 - XC40/XC60



475  
NUEVO

Porta Carbon Tipo DENSO 1.8kw 438000-1790  
5.5 x 18.5 x 12  
TOYOTA HILUX desde 2017



924/8  
NUEVO

Bobina Tipo DENSO  
HONDA ACCORD - CRV  
L108 x D53 x 25d x 9E



924/9  
NUEVO

Bobina Tipo DENSO 28100-0T060 0D08084  
TOYOTA ETIOS - COROLLA  
L101 x D52.7 x 25d x 9E



977/3  
NUEVO

Bobina Tipo DELCO PG260  
CHEVROLET PRISMA  
L109 x D45.5 x 23d x 9E



2894/1  
NUEVO

Eje Reductor Tipo MARELLI sin rebaje  
FIAT DUCATO - ALFA ROMEO 155d



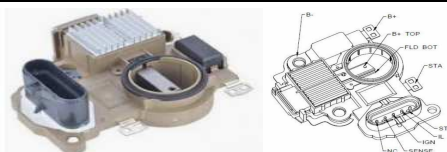
3877/2  
NUEVO

Solenoides Tipo DENSO 428000-5230 12v.  
Motores CUMMINS 6.7 L (1139/3)




**992/3**  
**NUEVO**

Bobina Tipo BOSCH 24v.  
FORD CARGO 1517  
L155 x D56 x d24 x 14E



**32282**  
**NUEVO**

Regulador Tipo MITSUBISHI 24v. A866X55372  
Renault 2005-2014 VOLVO POWERSHIFT 2006-2018 (A004TR5391ZT)



**924/10**  
**NUEVO**

Bobina Tipo DENSO 12v.  
TOYOTA HILUX desde 2016  
L113 x D52 x d25 x 9E



**941/2**  
**NUEVO**

Bobina Tipo DENSO PA90L 12v. 4,8kw.  
PAUNY 550cv Motor CUMMINS (428000-7130)  
L179 x D59 x 19d x 9E



**6944/2**  
**NUEVO**

Carcaza Tipo DENSO 12v. 2,5kw  
TOYOTA HILUX desde 2016



**6950/1**  
**NUEVO**

Carcaza Tipo DENSO PA90L 12v. 4,8kw  
PAUNY 550cv Motor CUMMINS (428000-7130)



**1175**  
**NUEVO**  
MITSUBISHI

Arranque Tipo MITSUBISHI M009T20171 24v 6,5kw Z12  
MERCEDES BENZ AXOR



**1220**  
**NUEVO**  
DENSO

Arranque Tipo DENSO 12v. 2,5kw Z10 028100-OL180  
TOYOTA HILUX 2,8/3,0 desde 2016



**1226/1**  
**NUEVO**

Arranque Tipo QD2827df 24v. 7,5kw Z10  
CARGADORAS LUIGONG WD618-615




**1226/2**  
**NUEVO**

Arranque Tipo YUCHAI 24v. 5,8kw Z11  
LUIGONG-WEICHAI- DEUTZ



**1230**  
**NUEVO**  
BOSCH

Arranque Tipo 12v. Z11 BOSCH F000AL0158  
TOYOTA COROLLA 1,6 /1,8 hasta 2008



**12133/3**  
**NUEVO**  
ISKRA

Alternador Tipo ISKRA 24v. 55AMP. 11203396  
DEUTZ-FAHR- AGCO ALLIS



1069/3  
NUEVO  
**Remy**

Arranque Tipo DELCO KOREA Z11 8000269 361002F050  
KIA SORRENTO 2010/2016  
HYUNDAI SANTA FE CDri 2.0 2009/2013



12039/1  
NUEVO  
**MAGNETI MARELLI**

Alternador Tipo MARELLI 63321347 12v. 100amp.  
COSECHADORA NEW HOLLAND



12280  
NUEVO  
**DENSO**

Alternador Tipo DENSO 12v. 110amp. 104210-2800  
TOYOTA COROLLA 2008/2014



12088/1  
NUEVO  
**MITSUBISHI**

Alternador Tipo MITSUBISHI 24v. 100amp. A003TA8791  
CAMION RENAULT  
CAMION VOLVO 85003257



12091/4  
NUEVO  
**Remy**

Alternador Tipo DELCO KOREA 95519920 12v. 120amp.  
CHEVROLET CAPTIVA DIESEL 2.0 2006/2017



12096/2  
NUEVO  
**DENSO**

Alternador Tipo DENSO 12v. 160amp. 421000-0770  
DODGE RAM JOURNEY 3,6L V6  
CHRYSLER Nº 04801624AD



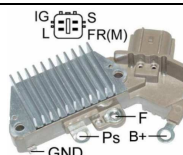
4995  
NUEVO

Reten de Tolerancia de Ruleman 6202  
Alternador DELCO REMI 24Si y 28Si  
Nº DELCO 10503611



32225  
NUEVO

Regulador Tipo DENSO 126000-0610 - 27700-16010  
DODGE 1992/1996 TOYOTA 1988/1994




32226  
NUEVO

Regulador Tipo DENSO 126000-3720 - 104210-8040  
TOYOTA RUNNER 2004/2007




32227  
NUEVO

Regulador Tipo VALEO 599154 "BSS"  
CITROEN - PEUGEOT 5008




32228  
NUEVO

Regulador Tipo VALEO 2627666  
FORD FOCUS III 2010-2016 FG12S027



**22354**  
**NUEVO**

Placa Tipo BOSCH 24v. 6 diodos 120mm. "Y"  
MERCEDES BENZ



**22355**  
**NUEVO**

Placa Tipo BOSCH 24v. 6 diodos 129mm. "Y"  
MERCEDES BENZ



**22356**  
**NUEVO**

Placa Tipo DELCO KOREA 6 diodos  
KIA SPORTAGE HYUNDAI SORRENTO STA FE 6 cil.



**24510**  
**NUEVO**

Conjunto Placa Y Regulador Tipo INDIEL AVi128 8 diodos  
JOHN DEERE



**24511**  
**NUEVO**

Conjunto Placa Y Regulador Tipo HITACHI 8 diodos  
NISSAN FRONTIER



**32238**  
**NUEVO**

Regulador Tipo CHERY JFZ 1753  
Chery QQ Face 1.1 16v.



**32239**  
**NUEVO**

Regulador Tipo MANDO VALEO AVA3133  
HYUNDAI TUCSON 37300-2G750



**32240**  
**NUEVO**

Regulador Tipo MANDO VALEO 2612293A  
HYUNDAI HB20 1.0  
KIA PICANTO 1.0 SPORTAGE 2012



**32242**  
**NUEVO**

Regulador Tipo VALEO 2610181-599149 'BSS'  
BMW MINI COOPER 2006-2010  
CITROEN



**32243**  
**NUEVO**

Regulador Tipo VALEO 2543231-593877 'BSS'  
BMW 2003-2013




**22224**  
nuevo



**22224/1**  
nuevo


Placa Tipo Hitachi 8 diodos M6  
**Auto Elevador KUBOTA**

Placa Tipo Hitachi 8 diodos M5  
**BOB-CAT**




Placa Tipo MITSUBISHI 8diodos 75mm.  
**Auto Elevador YALE**

**22357**  
nuevo




**Placa Tipo BOSCH**  
**FORD FIESTA FOCUS**

nuevo **22358**




Placa Tipo DELCO REMY 40Si  
**CUMMINS**

**22359**  
nuevo



Placa Tipo DENSO 12diodos 134mm. 104210-6191  
**HYUNDAI GENESIS**

nuevo **22290**



Placa Tipo DENSO 12diodos 117m. 104211-3680  
**TOYOTA TUNDRA**

**22291**  
nuevo



Placa Tipo VALEO  
**FORD**

nuevo **22361**



Placa Porta Diodos Tipo ISKRA N°16915711  
**DEUTZ AGCO ALLIS-CASE**

**22362**  
nuevo



Conjunto Placa y Regulador Tipo HITACHI M6  
**KUBOTA**

nuevo **24512**



Placa Tipo MITSUBISHI 12diodos 122mm. M6  
**FORD 8S4T-10300-AA**

nuevo **22304**

 <p>Regulador Tipo DENSO 104210-3481 <b>PEUGEOT-CITROEN</b></p>	<p><b>32220</b> nuevo</p>	 <p>Regulador Tipo MOTOROLA 8RG2009A 12v. <b>CATERPILLAR 7X1027</b></p>	<p>nuevo <b>32221</b></p>
 <p>Regulador Tipo ISKRA 12v. N°11125322 <b>Tractores CASE</b></p>	<p><b>32223</b> nuevo</p>	 <p>Regulador Tipo ISKRA 12v. N° 1691561 <b>Tractores CASE-NEW HOLLAND 2011-2015</b></p>	<p>nuevo <b>32224</b></p>
 <p>Regulador Tipo VALEO 595457 <b>AUDI VW</b></p>	<p><b>32229</b> nuevo</p>	 <p>Regulador Tipo VALEO 599340 <b>AUDI</b></p>	<p>nuevo <b>32230</b></p>
 <p>Regulador Tipo DAEWOO 24v. A500008E <b>DAEWOO_DOSAN</b></p>	<p><b>32231</b> nuevo</p>	 <p>Regulador Tipo DENSO 104211-8111-8112 <b>TOYOTA RAV4</b></p>	<p>nuevo <b>32232</b></p>
 <p>Regulador Tipo MANDO VALEO 24v. N° AB250474 <b>HYUNDAI</b></p>	<p><b>32233</b> nuevo</p>	 <p>Regulador Tipo BOSCH 12v. N° 0272221005/0124625103 <b>CATERPILLAR</b></p>	<p>nuevo <b>32237</b></p>




**32250**  
nuevo

**Regulador Tipo MITSUBISHI A866X48072**  
**SUBARU**



**32281**  
nuevo

**Regulador Tipo BOSCH 12v. F00M144177**  
**JHON DEERE**



**32294**  
nuevo

**Regulador Tipo DENSO 126600-3150**  
**HONDA 2003-2010**



**32332**  
nuevo

**Regulador Tipo VALEO 2604291**  
**FORD LIN**

## NUEVAS INCORPORACIONES

N° 63 SETIEMBRE 2020



**MANDO** nuevo 1213



**KOHLER** nuevo 1128/2

Arranque Tipo MANDO VALEO 36100-23170 12v. Z8  
**KIA SPORTAGE 2.0L HYUNDAI 2007-2011**

Arranque Tipo KHOLER 12v. Z15 CCW 15-20HP  
**KOHLER 12-098-02 JHON DEERE AM122 435**



**MITSUBISHI** nuevo 12050/1



nuevo 12133/11  
**Iskra**

Alternador Tipo MITSUBISHI 12v. 50amp. A007TA3371  
**CATERPILLAR 91H20-03270**

Alternador Tipo ISKRA 12v. 120amp. 11204635  
**CASE-NEW HOLLAND**

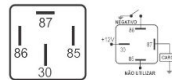


nuevo 12133/22  
**Iskra**

Alternador Tipo ISKRA 12v. 95amp. 11204463  
**DEUTZ AGCO ALLIS 01182968**



**133**  
**nuevo**  
12v.  
30amp.



**149**  
**nuevo**  
12v.  
30amp.

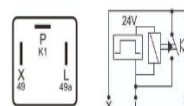
Relay 4 Terminales Iny. Electronica Bomba de Combustible  
**CHEVROLET AGILE-CORSA**

N°332019452

Relay Auxiliar Estado Solido  
**Caterpillar-FORD-Usa General**



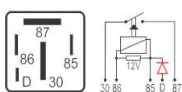
**864**  
**nuevo**



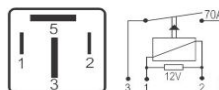
**1128**  
**nuevo**

Destellador de Giro 13 Terminales 24v.  
**SCANIA Serie 3 N° 289929 VOLVO N° 1593506**

Destellador de Giro 3 Terminales 24v.  
**Usa Universal**



**8191**  
**nuevo**



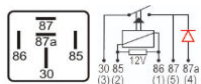
**8192**  
**nuevo**  
12v.

Relay Auxiliar de Encendido 12v.  
**AUDI VW**

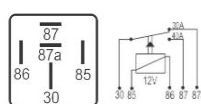
N° K0906381

Relay 4 Terminales Auxiliar A. Acondicionado  
**FIAT TORO,Jeep Renegade 2,0diesel,AUDI; VW**

N° 46537685  
N° 3B095123



**8207**  
**nuevo**  
12v.  
10amp.



**8209**  
**nuevo**  
12v.  
30amp.

Relay Auxiliar 5 Terminales con diodo y resistor  
**M: BENZ, AUDI,VW**

N° 25422319

Relay Auxiliar 12v. 5 Terminales Inversor  
**Caterpillar**

N° 115-1615



**8405**  
**nuevo**

Modulo Inyeccion 12v. 8 Terminales  
**VOLKSWAGEN**

N° 1S0919506A



**1271/1**

FIAT 500  
FIAT DOBLO PUNTO  
2014/2020  
JEEP RENEGADE 1,4L  
CHRYSLER 68201259AA



**22363**

PLACA P. DIODOS Tipo BOSCH  
DODGE RAM 2500,3500 5.9L  
F00M133225  
120mm.  
6 diodos "D"



**1157/2**

HONDA FIT 1,5L 2007/2009  
428000-3390 HONDA 31200.PWA-901



**22364**

PLACA P.DIODOS + Tipo VALEO  
FIAT DOBLO,PALIO 1,8L  
CORSA I  
4 diodos sin Trio



**12097**

ALTERNADOR DODGE RAM  
2006/2009  
2500,3500 5,9L  
O124525105 12v. 136amp.  
CHRYSLER 04801475AB



**22365**

PLACA P. DIODOS Tipo ISKRA  
16912342 12v. 120amp.  
CASE NEW HOLLAND  
8 diodos  
Doble Contacto



**992/5**

INDUCIDO Tipo BOSCH 24v.  
2004015007  
SCANIA P124  
L180 x D60 x 13E x 23delgas



**32219**

REGULADOR T. VALEO  
CHEVROLET CORVETTE



**3022**

REDUCCION Tipo MITSUBISHI  
PEUGEOT 407



**1268**

ARRANQUE Tipo ISKRA 11132367  
12v. Z10 4kw  
DEUTZ N°04125029



Porta Carbon Tipo VALEO 1206997  
CHEVROLET S10 2.8 2015  
4,5 x 18,5 x 13

462  
nuevo



Porta Carbon Tipo BOSCH 1004339020  
FIAT ARGO MOBI UNO 1.0  
4,2 x 15 x 11

463  
nuevo



Porta Carbon Tipo BOSCH F000C60 001  
FIAT UNO MOBI SIENA DOBLO  
4,2 x 12 x 11

464  
nuevo



Porta Carbon Tipo BOSCH F000C60 300  
TOYOTA COROLLA 2.0  
4,2 x 12 x 12

465  
nuevo



Porta Carbon Tipo MITSUBISHI  
FIAT TORO, JEEP COMPASS 2.4, NISSAN VERSA  
4,4 x 18 x 12

466  
nuevo



Porta Carbon Tipo MITSUBISHI M009T67171  
M. BENZ AXOR 1725, 2426 ATRON 1318, 2324 OH500  
8 x 30 x 18

467  
nuevo



Porta Carbon Tipo valeo 5x12x11,6mm.  
PEUGEOT 207-208

472  
nuevo



Porta Carbon Tipo COMSTAR 233004485R  
RENAULT DUSTER KWID SANDERO

473  
nuevo



Reductor Tipo ISKRA 11131060 11131077  
CASE JOHN DEERE NEW HOLLAND  
1267/3 1267/4

3142  
nuevo



Planetario Tipo ISKRA 42 dientes  
CASE JOHN DEERE NEW HOLLAND  
11131060 11131077

3143  
nuevo

## NUEVAS INCORPORACIONES

N° 66 OCTUBRE 2020



Reductor Tipo ISKRA 11131848  
JCB 524-20

3144  
nuevo



Planetario Tipo ISKRA 42 dientes  
JCB 524-20  
11131848

3145  
nuevo



Reductor Tipo ISKRA 11131279  
NEW HOLLAND MASSEY FERGUSON

3146  
nuevo



Planetario Tipo ISKRA 38 dientes  
NEW HOLLAND MASSEY FERGUSON  
11131279

3147  
nuevo



Planetario Tipo DENSO 41dientes  
FIAT UNO MOBI ARGO

3149  
nuevo



Planetario Tipo COMSTAR  
RENAUL DUSTER KWID 1.0 3 Cilindros

3151  
nuevo



Planetario Tipo ISKRA 11131995  
JHON DEERE JCB

3153  
nuevo



Planetario Tipo BOSCH 37 dientes  
FIAT MOVI-ARGO

3155  
nuevo



Planetario Tipo BOSCH  
TOYOTA COROLLA 2.0,1.8  
A20 x D61 x I 55

3157  
nuevo



Reduccion Tipo MITSUBISHI M000TD137IZE  
RENAULT SANDERO DUSTER  
NISSAN VERSA

3158  
nuevo



Planetario Tipo MITSUBISHI 42 dientes  
RENAULT SANDERO DUSTER

3159  
nuevo

# NUEVAS INCORPORACIONES

## AGREGADOS N°68 AGOSTO 21



Porta Carbon Tipo DENSO P90L  
PAUNY,CUMMINS CATERPILLAR

460  
nuevo



Inducido Tipo DENSO 24v. P90L  
L179 x D59 x 19D x 9E  
428000-9120 CATERPILLAR

930/2  
nuevo



Reduccion Tipo MITSUBISHI M009T20171(ph1175)  
M. BENZ AXOR ATEGO

3160  
nuevo



Solenoide T. MITSUBISHI 24v. M009T20171  
M. BENZ AXOR ATEGO

nuevo 3873



Carcaza Inmantada T. MITSUBISHI (6 imanes)  
RENAULT OROCH NISSAN PATFHINDER

6940/1  
nuevo



Carcaza con Campos Tipo DENSO P90L 24v.  
428000-9120 CATERPILLAR

nuevo 6951/1



Estator Tipo MITSUBISHI 24v. 90amp.  
IVECO STRALLIS A4TA0591

1847  
nuevo



Estator Tipo MITSUBISHI 24v. 90amp.  
IVECO CURSOR A4TA0594

1847/1  
nuevo



Estator Tipo MITSUBISHI 24v. 100amp.  
SCANIA 114

1848  
nuevo



Estator Tipo MITSUBISHI 24v. 110amp.  
RENAULT PREMIUM VOLVO A4TR5591

nuevo 1849



Estator Tipo MITSUBISHI 24v. 90amp.  
RENAULT CAMIONES 24v. 90amp. A4TR0591,92,93

1849/1  
nuevo



## NUEVAS INCORPORACIONES

### AGREGADOS N°69 AGOSTO 21



**1187/1**

nuevo

Arranque T. MITSUBISHI M008T76071 12v Z11  
NISSAN FRONTIER hasta 2014  
23300 S14413C



Arranque T. S14-204 QDJ1321 12v. Z9  
Autoelevadores con Motor XINCHAI



nuevo

**1225**



Arranque T. DENSO 12v. Z10 4,8kw  
PAUNY, CUMMINS 8.3Litros  
428000-7130

**1339**

nuevo



Arranque T. DENSO 24v. Z10 7kw  
CATERPILLAR 950GC 938M  
428000-9120


**1349**



Alternador T. DENSO 12V. 90amp.  
270600L150  
TOYOTA HILUX desde 2016

**12064/1**

nuevo



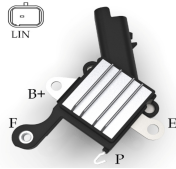
Alternador T. PRESTOLITE 24v. 70amp.  
JFZ 2710F CUMMINS 6BT  
LUIGONG, DONFENG

nuevo

**12934**


# NUEVAS INCORPORACIONES

N° 70 AGOSTO 21




**Regulador T. DENSO 104211-8210** LIN  
CITROEN CACTUS

**32209**  
nuevo



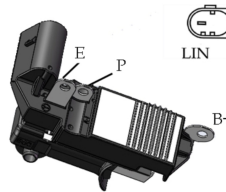
**Regulador T. DENSO 126600-3300** LIN  
FORD KUGA

**32210**  
nuevo



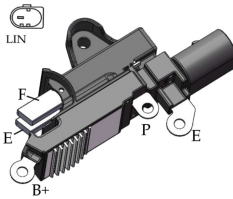
**Regulador T. MANDO 21G6-42001 24V**  
Excavadora HYUNDAI R140LC9S

**32212**  
nuevo




**Regulador T. DELCO REMI KOREA 37300-2F300**  
KIA SPORTAGE-SORRENTO 2.0 2015/2019  
HYUNDAI TUCSON Crdi 2.0

**32213**  
nuevo




**Regulador T. DELCO REMI KOREA 37300-2A900**  
HYUNDAI i40 Diesel  
KIA CARENS 1,7 Diesel

**32214**  
nuevo




**Regulador T. DENSO 104211-9020** LIN  
TOYOTA RAV4

**32215**  
nuevo




**Regulador T. MITSUBISHI A5TJ0391ZT** LIN  
HONDA CITI

**32216**  
nuevo




**Regulador T. REMI**  
CHERY

**32222**  
nuevo



**Placa Rectificadora T. DELCO REMI KOREA**  
6 Diodos M8  
CHEVROLET SAFIRA

**22348/1**  
nuevo




**Placa Rectificadora T. BOSCH (Y)**  
8 Diodos 24v. M8 120mm.  
M. BENZ

**22366**  
nuevo



**Placa Rectificadora T. BOSCH (Y)**  
6 Diodos M8 120mm. Con Salida Tac.  
VW JHON DEERE FOOM123212,228,255

**22367**  
nuevo



**Placa Rectificadora T. BOSCH (D)**  
6 Diodos M8 129mm. Con Salida Tac.  
M.BENZ

**22368**  
nuevo


## NUEVAS INCORPORACIONES

N° 71 AGOSTO 21



**449**  
nuevo

CUBRE BENDIX Tipo BOSCH  
TOYOTA HILUX hasta 2015  
Arranque F000AL0111




**450**  
nuevo

CUBRE BENDIX Tipo MITSUBISHI  
CHRYSLER PT CRUISER  
Arranque M008T84882



**451**  
nuevo

HORQUILLA Tipo MITSUBISHI  
CHRYSLER PT CRUISER  
Arranque M008T84882



**452**  
nuevo

TAPA TRASERA Tipo HITACHI  
CHEVROLET CORSA desde 1997



**453**  
nuevo

CUBRE BENDIX Tipo HITACHI  
CHEVROLET CORSA desde 1997



**454**  
nuevo

HORQUILLA Tipo HITACHI  
CHEVROLET CORSA desde 1997



**455**  
nuevo

CUBRE BENDIX Tipo VALEO D6RA  
RENAULT 19 NAFTA



**456**  
nuevo

TAPA TRASERA Tipo MITSUBISHI  
RENAULT CLIO MEGANE 1,5 DCi  
Arranque M009T91581




**457**  
nuevo

CUBRE BENDIX Tipo MITSUBISHI  
RENAULT CLIO MEGANE 1,5 DCi  
Arranque M009T91581




**458**  
nuevo

HORQUILLA Tipo MITSUBISHI  
RENAULT CLIO MEGANE 1,5 DCi  
Arranque M009T91581



**461**  
nuevo

CUBRE BENDIX Tipo BOSCH  
FIAT PALIO Diesel



**494**  
nuevo

PORTA CARBON ELECTROVENTILADOR  
FIAT UNO ,RENAULT 19

## NUEVAS INCORPORACIONES

Nº 72 AGOSTO 21



IMPULSOR T. MITSUBISHI  
L200

3109  
nuevo



REDUCCION T. HITACHI Z13  
CORSA DIESEL desde 1997

3162  
nuevo



IMPULSOR T. VALEO Z9  
RENAULT 19 D6RA

3163  
nuevo



REDUCCION T. VALEO Z10 D6GS14  
VW BORA, AUDI A3

3164  
nuevo



REDUCCION T. MITSUBISHI  
RENAULT CLIO DCi

3165  
nuevo



REDUCCION T. MITSUBISHI  
CHRYSLER PT CRUISER

3166  
nuevo




SOLENOIDE T. MITSUBISHI  
CHRYSLER PT CRUISER

3865  
nuevo



SOLENOIDE T. MITSUBISHI  
RENAULT CLIO DCi

3867  
nuevo




SOLENOIDE T. NIKO 12v.  
KOMATSU 4D95

3869  
nuevo



SOLENOIDE T. NIKO 24v.  
KOMATSU 600-813

3870  
nuevo



SOLENOIDE T. NIKO 24v.  
KOMATSU 6D95

3871  
nuevo



SOLENOIDE T. HITACHI  
CORSA DIESEL desde 1997

3872  
nuevo


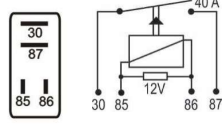




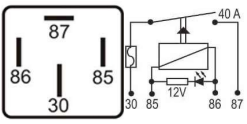



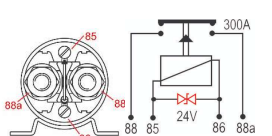



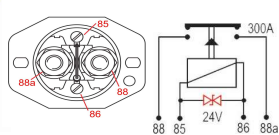
## NOVEDADES RECIEN RECIBIDAS

 <p style="text-align: right;"><b>1838</b></p> <p><b>ROTOR TIPO BOSCH 24v. 140amp. (1124037004)</b></p>	 <p style="text-align: right;"><b>1839</b></p> <p><b>ESTATOR TIPO BOSCH 24v. 140amp. (9121456209)</b></p>
 <p style="text-align: right;"><b>5012</b></p> <p><b>POLEA 1 VIA UNIVERSAL EJE de 15mm. 77mm. De DIAMETRO para Correa AV13</b></p>	 <p style="text-align: right;"><b>5011</b></p> <p><b>POLEA 1 VIA UNIVERSAL EJE de 15mm. 77mm. De DIAMETRO para Correa AV13</b></p>
 <p style="text-align: right;"><b>5013</b></p> <p><b>POLEA POLI V CAMION VW 17.220 ALTERNADOR BOSCH 8 VIAS</b></p>	 <p style="text-align: right;"><b>22359</b></p> <p><b>PLACA + Tipo VALEO Con Salida W PEUGEOT 206,207</b></p>
 <p style="text-align: right;"><b>22369</b></p> <p><b>PLACA + Tipo BOSCH 3 Diodos 24v. N°F000BL0739 M. BENZ ATEGO,AXOR</b></p>	 <p style="text-align: right;"><b>22371</b></p> <p><b>PLACA + Tipo BOSCH TOYOTA N°F000BL0131 TOYOTA HILUX desde 2015</b></p>
 <p style="text-align: right;"><b>32209</b></p> <p><b>REGULADOR Tipo BOSCH N°0272220882 NISSAN X-TRAIL 2.0,NISSAN KICKS</b></p>	 <p style="text-align: right;"><b>3868</b></p> <p><b>SOLENOIDE Tipo BOSCH AUXILIAR 24v. 6033AD0086 M. BENZ ATEGO,AXOR,SCANIA 114,124,P94 SERIE 4</b></p>

**NOVEDADES RECIEN RECIBIDAS**

 <p><b>32200</b></p> <p><b>Puente de Conexión Alternador MITSUBISHI JEEP COMPASS</b></p>	 <p><b>32203</b></p> <p><b>Regulador Tipo BOSCH F00M346009.022.038.082 F00M349832 "LIN" M. BENZ E 420</b></p>
 <p><b>32204</b></p> <p><b>Regulador Tipo DENSO 104211-9361 N°Alt H1BT-10300HB "LIN" FORD ECOSPORT,FIESTA</b></p>	 <p><b>32205</b></p> <p><b>Regulador Tipo MITSUBISHI A2TE0081ZE,A7TG0291 "LIN" NISSAN KICKS, RENAULT DUSTER</b></p>
 <p><b>32206</b></p> <p><b>Regulador Tipo MITSUBISHI A0002TVI "LIN" PEUGEOT CITROEN BERLINGO</b></p>	 <p><b>32207</b></p> <p><b>Regulador Tipo CHERY Con 2 Tornillos</b></p>

## NOVEDADES RECIEN RECIBIDAS




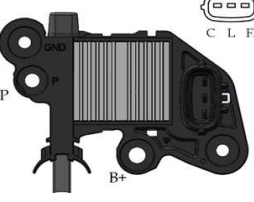
  <p style="text-align: center;"><b>DNI 229</b></p> <p><b>Micro Relay 24v. 40 amp. 4 Terminales</b>  <b>FIAT IVECO VW CAMIONES N°500392254,2R295529.1</b></p>	 <p style="text-align: center;"><b>DNI 7570</b></p> <p><b>Juego de Terminales de Bateria para Automoviles</b></p>
 <p style="text-align: center;"><b>DNI 7571</b></p> <p><b>Juego de Terminales de Bateria para Vehiculos Diesel</b></p>	 <p style="text-align: center;"><b>DNI 7574</b></p> <p><b>Corta Corriente NEGATIVO, uso UNIVERSAL.</b></p>
  <p style="text-align: center;"><b>DNI 8101</b></p> <p><b>Relay Auxiliar Universal con LED y Fusible</b>  <b>12v. 40amp. 4 Terminales</b></p>	  <p style="text-align: center;"><b>DNI 8156</b></p> <p><b>Relay Auxiliar Sonoro 24v. 3 Terminales</b>  <b>MERCEDES BENZ CAMIONES Y OBNIBUS</b>  <b>N° 6955420519</b></p>
  <p style="text-align: center;"><b>DNI 8169</b></p> <p><b>Relay 24v. Auxiliar de Potencia de Uso Continuo,</b>  <b>300amp.maximo, con Diodo en paralelo con Bobina</b>  <b>M.BENZ 0400RS,0500RS N°0045453705</b></p>	  <p style="text-align: center;"><b>DNI 8413</b></p> <p><b>Temporizador Limpiaparabrisas 6 Terminales</b>  <b>Peugeot 306,405 N° 9753498780 PT6555EL</b>  <b>Renault Clio II, Kangoo, Megane N° 7700811853 7700822929</b></p>
  <p style="text-align: center;"><b>DNI 8170</b></p> <p><b>Relay 24v. Auxiliar de Potencia de Uso Continuo,</b>  <b>300amp.maximo, con Diodo en paralelo con Bobina</b>  <b>SCANIA L94,K114,K230,K270,K380,K420 N° 1432437,2127157,492122</b></p>	

## NUEVOS RECIBIEN RECIBIDOS

 <p style="text-align: right;"><b>32192</b></p> <p><b>Regulador Tipo MITSUBISHI A866X62982</b> KUBOTA A002TC1877 A5TA8277A KUBOTA N° 1E27-64011-</p>	 <p style="text-align: right;"><b>32199</b></p> <p><b>Regulador Tipo DENSO 126600-3020</b> TOYOTA RAV-CAMRY 104210-5352</p>
 <p style="text-align: right;"><b>32217</b></p> <p><b>Regulador Tipo VALEO 599154</b> CITROEN-PEUGEOT 3008-5008-508 FG15T044-FG15T072</p>	 <p style="text-align: right;"><b>32218</b></p> <p><b>Regulador Tipo VALEO 595327-371-599161-241</b> AUDI-M BENZ 450 V6 FG18S13-056 FGN18S043-078</p>
 <p style="text-align: right;"><b>22373</b></p> <p><b>Placa Tipo BOSCH 125mm. 8 diodos B+ 7/16</b> N°1127320957 CASE-JOHN DEERE 670C-NEW HOLLAND W170D</p>	 <p style="text-align: right;"><b>22374</b></p> <p><b>Placa Tipo BOSCH 6 diodos B+6</b> 1127319671 HONDA CIVIC 1,4-1,6L Alt. N° 0123315020</p>
 <p style="text-align: right;"><b>12055</b></p> <p><b>Alternador Tipo MITSUBISHI A003TJ791ZC</b> 12v. 130amp. NISSAN MURANO 2007-2017 N° 23100-1AA1A</p>	 <p style="text-align: right;"><b>1090</b></p> <p><b>Arranque Tipo DENSO 228000-5910-7480</b> 1.0kw 12v. Z9 KUBOTA 1996-2008 BOBCAT 2004-2013 N° 1G023-63010</p>
 <p style="text-align: right;"><b>1155/5</b></p> <p><b>Arranque Tipo MITSUBA SM-74002</b> HONDA 31200-R10-A01 1,6kw 12v. Z9 HONDA CIVIC 2,4L 2012-2014</p>	











## NUEVAS INCORPORACIONES

### AGOSTO N°77

 <p><b>990/7</b></p> <p>Inducido Tipo BOSCH N°1004011602 FIAT ARGO CRONOS, TOYOTA COROLLA 2.0 L</p> <p>L97,5 x D47 x26d x17E</p>	 <p><b>990/9</b></p> <p>Inducido Tipo BOSCH N° 1004011600 FIAT UNO MOBI PALIO DOBLO</p> <p>L89 x D47 x26d x 17E</p>
 <p><b>22370</b></p> <p>Placa +Tipo VALEO 3 SALIDAS Alt. N°SG7S15 PEUGEOT 206/207</p> <p>W1 W2 B+</p>	 <p><b>22372</b></p> <p>Placa Tipo BOSCH N°F000BL07G5 RENAULT SANDERO DUSTER</p> <p>B+ W</p>
 <p><b>22375</b></p> <p>Placa Tipo VALEO N°2610426 PEUGEOT 207/307 3 Diodos 35amp. 3 Salidas</p> <p>W2 W1 B+</p>	 <p><b>22376</b></p> <p>Placa Tipo VALEO N°593509 PEUGEOT 206 3 Diodos 35amp. 6 Salidas</p>
 <p><b>32191</b></p> <p>Regulador Tipo VALEO 501418 TOYOTA YARIS FGN15 S116</p> <p>LIN B+ P F E</p>	 <p><b>32193</b></p> <p>Puente Conector Tipo VALEO 276622 JEEP COMPASS FG18 D037</p> <p>2.2uF 200V</p>
 <p><b>32194</b></p> <p>Regulador Tipo BOSCH 0272220739 KIA PICANTO</p> <p>E P B+ C L FR</p>	 <p><b>32195</b></p> <p>Regulador Tipo BOSCH 0272220867/828 "LIN" FORD RANGER, CITROEN, PEUGEOT</p> <p>LIN E P F B+ E</p>

## NUEVAS INCORPORACIONES

### AGOSTO N°78

 <p style="text-align: right;"><b>442</b></p> <p>Porta Carbon Tipo DENSO 5,5 x 13,4 x 12mm. 438000-0475 BMW X1 , MINI COOPER</p>	 <p style="text-align: right;"><b>443</b></p> <p>Porta CARBON T. VALEO 5x12x14mm. N°501706 Arr.TSL10 RENAULT SANDERO ,DUSTER ,OROCH,FORD KA 3 Cilindros</p>
 <p style="text-align: right;"><b>444</b></p> <p>Porta CARBON T. VALEO 5x12x11,6mm. 501700 Arr. FS14B2 ECOSPORT FOCUS 2.0 16V</p>	 <p style="text-align: right;"><b>445</b></p> <p>Porta CARBON T. VALEO 7x11x13,8mm. Arr. ESW20E18 FIESTA TDCi.6 AUDI A1 2.0 Tdi GOLF VI 1.6 Tdi</p>
 <p style="text-align: right;"><b>446</b></p> <p>Porta CARBON Tipo MINXIAN XICHAJ 7x25x17 MICHIGAN 4DW</p>	 <p style="text-align: right;"><b>447</b></p> <p>Porta CARBON Tipo JHAEM 5x10,6x12 KIA RIO PICANTO</p>
 <p style="text-align: right;"><b>448</b></p> <p>HORQUILLA Tipo BOSCH Arr. F000C60004, F000C60300 FIAT DOBLO,PALIO TOYOTA COROLLA</p>	 <p style="text-align: right;"><b>505/2</b></p> <p>Porta CARBON Tipo DELCO 61007898M ,Arr.61008975P CHEVROLET ONIX SPIN 4,6x12x12,2mm.</p>
 <p style="text-align: right;"><b>459</b></p> <p>Porta CARBON ELECTROVENTILADOR RENAULT 19 FIAT PALIO</p>	 <p style="text-align: right;"><b>663/3</b></p> <p>Porta CARBON Tipo DELCO 10536527,Arr.800660P CHEVROLET CORSA PRISMA 5x15x13mm.</p>

## **NUEVAS INCORPORACIONES**

### **AGOSTO N°79**

 <p style="text-align: right;"><b>3106/2</b></p> <p><b>PLANETARIO T. BOSCH Con Engranajes 36 Dientes Arr. 0001107433,438</b>  <b>RENAULT CLIO,DUSTER,FLUENCE</b></p>	 <p style="text-align: right;"><b>3106/3</b></p> <p><b>PLANETARIO T. BOSCH Con Engranajes 42 Dientes</b>  <b>BMW X3, MINI COOPER Arr. 0001107426</b></p>
 <p style="text-align: right;"><b>3152</b></p> <p><b>REDUCCION Tipo ISKRA 16912944 Arr.11131995</b>  <b>JCB 4.4 , HATZ 1B40 0.5</b></p>	 <p style="text-align: right;"><b>3154</b></p> <p><b>REDUCCION Tipo BOSCH Arr. 0001170421</b>  <b>FIAT ARGO,MOBI,UNO</b></p>
 <p style="text-align: right;"><b>3167</b></p> <p><b>REDUCCION Tipo ISKRA 16911622 Arr.11131515-746</b>  <b>CASE VALTRA MASEY FERGUSON</b></p>	 <p style="text-align: right;"><b>3168</b></p> <p><b>REDUCCION Tipo ISKRA 16904979 Arr.11130941</b>  <b>CASE NEW HOLLAND</b></p>
 <p style="text-align: right;"><b>3169</b></p> <p><b>REDUCCION Tipo BOSCH 1006200178</b>  <b>FORD F250,350,NISSAN FRONTIER</b></p>	 <p style="text-align: right;"><b>3170</b></p> <p><b>REDUCCION Tipo BOSCH 1006200195</b>  <b>FORD FIESTA,ECOSPORT,FOCUS 1,4</b></p>
 <p style="text-align: right;"><b>3171</b></p> <p><b>REDUCCION Tipo BOSCH 1006200018</b>  <b>VW POLO 1,3 BMW</b></p>	 <p style="text-align: right;"><b>3172</b></p> <p><b>PLANETARIO Tipo DELCO QDJ1266A</b>  <b>CHERY TIGGO 2.0</b></p>

**NUEVAS INCORPORACIONES**

**AGOSTO N°80**

 <p style="text-align: right;"><b>3173</b></p> <p><b>PLANETARIO Tipo DELCO KOREA 8000868</b> KIA H1 ,BONGO K2500</p>	 <p style="text-align: right;"><b>3174</b></p> <p><b>PLANETARIO Tipo DELCO KOREA 8000534</b> HYUNDAI HR 2.5 (2012),H1 2.5 (2008/2011)</p>
 <p style="text-align: right;"><b>3175</b></p> <p><b>PLANETARIO Tipo BOSCH 47 Dientes Arr. F 042 200 076</b> VW FOX 1.0 , VOYAGE GOL G5</p>	 <p style="text-align: right;"><b>3176</b></p> <p><b>PLANETARIO Tipo VALEO 56 Dientes Arr. ESW20E26 ESW20E3</b> RENAULT FLUENCE,NISSAN,VOLVO S60 2.0</p>
 <p style="text-align: right;"><b>3177</b></p> <p><b>REDUCCION Tipo MITSUBSIHI Arr.M002T86071ZT</b> FORD RANGER 2.2/3.2 Tdi</p>	 <p style="text-align: right;"><b>3178</b></p> <p><b>PLANETARIO Tipo MITSUBISHI M002T86071ZT</b> FORD RANGER 2.2/3.2 Tdi</p>
 <p style="text-align: right;"><b>32192</b></p> <p><b>REGULADOR T. MITSUBISHI 12v. N°A866X62982</b> CATERPILLAR-KUBOTA A5TA8192</p>	 <p style="text-align: right;"><b>32197</b></p> <p><b>Regulador Tipo PRESTOLITE 24v. 120amp. 5283555,5332604</b> CUMMINS 6BT,6CT8 ,5283555,5332604, DONFENG</p>
 <p style="text-align: right;"><b>32201</b></p> <p><b>Regulador Tipo DENSO 12v. 90amp. 27060-0L150</b> "LIN" TOYOTA HILUX 3.0 desde 2016</p>	 <p style="text-align: right;"><b>32278</b></p> <p><b>REGULADOR T. VALEO 595387 -2543297</b> "LIN" M, BENZ E CLASS E-200 2012</p>











## **NUEVAS INCORPORACIONES**

### **AGOSTO N° 81**

 <p style="text-align: right;"><b>12091/9</b></p> <p><b>ALTERNADOR T. BOSCH 12v. 85amp. F000LD0114</b> CHEVROLET S/10 FORD RANGER M. BENZ SPRINTER 2,8</p>	 <p style="text-align: right;"><b>1083/1</b></p> <p><b>ARRANQUE T. BOSCH 12v. Z11 0001125626</b> TOYOTA HILUX 3.0 desde 2015</p>
 <p style="text-align: right;"><b>1171/1</b></p> <p><b>ARRANQUE T. MITSUBISHI 24v. Z11 M009T61472/64971</b> RENAULT PREMIUM, KERAK VOLVO 2001/2012</p>	 <p style="text-align: right;"><b>1181</b></p> <p><b>ARRANQUE T. MITSUBISHI 24v. Z12 M008T62671</b> VW CONSTELLATION 13-190 17-280 24-280</p>
 <p style="text-align: right;"><b>1303</b></p> <p><b>ARRANQUE T. FKB 24v. Z12 6,6KW</b> M. BENZ SUPER TORQUE REEMPLAZO DELCO 41MT</p>	 <p style="text-align: right;"><b>1302</b></p> <p><b>ARRANQUE T. HITACHI S114-902A 12v. Z10</b> NISSAN SENTRA VERSA 1,8L hasta 2019, RENAULT MEGANE</p>

## **NUEVAS INCORPORACIONES**

### **MAYO '23 N° 82**

 <p><b>22377</b></p> <p>PLACA Tipo ISKRA-MAHLE 16907902 ALT. N° AAK2302 MASSEY FERGUSON</p>	 <p><b>32198</b></p> <p>REGULADOR Tipo MANDO 12v. ALT. N° 37300-22600,22650 HYUNDAI ACCENT 1.5 ELANTRA 2.0</p>
 <p><b>970/5</b></p> <p>INDUCIDO Tipo DELCO 35 MT 12v. 10519398 PAUNY ,MOTOR CUMMINS B6.7</p>	 <p><b>990/8</b></p> <p>INDUCIDO Tipo BOSCH 1004011342 L96 D52 28d 18E FIAT ARGO CRONOS,NISSAN XTRAIL,RENAULT CAPTUR</p>
 <p><b>440</b></p> <p>PORTA CARBON Tipo DELCO 35MT PAUNY ,MOTOR CUMMINS B6.7</p>	 <p><b>12066/2</b></p> <p>ALTERNADOR T. DELCO 28Si 12v. 200amp. 8600307 CASE.NEW HOLLAND,UNIVERSAL</p>
 <p><b>1204</b></p> <p>ARRANQUE Tipo DENSO 428000-5830 Reemp. de F000C60300 TOYOTA COROLLA 1.8 16V</p>	 <p><b>1266/2</b></p> <p>ARRANQUE T. MITSUBISHI M000T32071ZC 12v. Z9 JEEP COMPASS,PATRIOT,2.0/2.4L CHRYSLER 05034555AA</p>
 <p><b>1234</b></p> <p>ARRANQUE T. MITSUBISHI M008T71871 ,12v. Z9 2,5kw BOB CAT-KUBOTA N° 16484-63001</p>	 <p><b>5015</b></p> <p>POLEA POLI V 10 VIAS Eje 17mm. Correa 36,Diametro 88 SCANIA P440 ALTERNADOR MITSUBISHI</p>

**NUEVAS INCORPORACIONES**  
**JULIO 2023 N°83**











 <p><b>32178</b></p> <p><b>Regulador T. ISKRA 11127176, 11124347 24v. Alt. 11201943 DEUTZ - VOLVO</b></p>	 <p><b>32186</b></p> <p><b>Regulador T. BOSCH 0272221006 24v. Alt. 0124655297 CATERPILLAR</b></p>
 <p><b>32188</b></p> <p><b>Regulador T. DENSO 126600-8240 FIAT ARGO-CRONOS</b></p>	 <p><b>32189</b></p> <p><b>Regulador T. VALEO 501408-2712835 Alt. NGR75013 RENAULT KWID 1.0 DUSTER</b></p>
 <p><b>32190</b></p> <p><b>Regulador T. BOSCH F000BL0657 Alt. F000BL07ZS NISSAN FRONTIER-RENAULT ALASKAN</b></p>	 <p><b>22378</b></p> <p><b>Placa Tipo VALEO Alternador VALEO N° FGN 15S116 TOYOTA ETIOS YARIS</b></p>
 <p><b>DNI214</b> </p> <p><b>Mini Relay Auxiliar Universal 24v. 5t Uso General Doble contacto Normal Abierto</b></p>	 <p><b>DNI838</b> </p> <p><b>Temporizador Lavaparabrisas 24v. 6t N°4862208-500369986 IVECO EUROTECH, EUROTRAKER,450E37T</b></p>
 <p><b>DNI8336</b> </p> <p><b>CHICOTES ESPIRALADO 7 VIAS TOMA MACHO(8312)</b></p>	 <p><b>DNI8390</b> </p> <p><b>JUEGO DE FICHAS 7 POLOS ALUMINIO ABS ,EBS ,RASTREADOR SATELITAL</b></p>

**NUEVAS INCORPORACIONES**  
**JULIO 2023 N°84**

<p style="text-align: right;"><b>435</b></p>  <p><b>Porta Carbón T. VALEO D7G26-TS18E13</b> 4 carbones 7x 14 x14 PEUGEOT CITROEN</p>	<p style="text-align: right;"><b>436</b></p>  <p><b>Porta Carbón T. VALEO TS14E42-458405</b> AUDI A4 2.0,A5 4.2,A6 4.0</p>
<p style="text-align: right;"><b>437</b></p>  <p><b>Porta Carbón T. VALEO RSW22R-15, 22A</b> 4 carbones 7x 19,8 x16 VW AMAROK V-6 2018, BMW 320 2.0i</p>	<p style="text-align: right;"><b>438</b></p>  <p><b>Porta Carbón T. VALEO 1201952-36100-03101</b> 4 carbones 5 x10x12.5 HYUNDAI HB20 h/2018 - KIA PICANTO 1.0 h/2018</p>
<p style="text-align: right;"><b>439</b></p>  <p><b>Porta Carbón T. MOTORCRAFT JL3T-11000-CB</b> 4 carbones 5,3 x17 x15 FORD F-150 V6 3.3L</p>	<p style="text-align: right;"><b>1697</b></p>  <p><b>KIT de Arranque BOSCH 0001125625</b> TOYOTA HILUX desde 2015</p>
<p style="text-align: right;"><b>1698</b></p>  <p><b>KIT de Arranque VALEO RSW-22R-15</b> VW AMAROK V-6</p>	
	<p style="text-align: right;"><b>DNI8451</b> </p>  <p><b>KIT de Limpieza con PISTOLA y MANGUERA ESPIRALADA de NYLON USO UNIVERSAL</b> Largo 5 metros</p>

# NUEVAS INCORPORACIONES

## FEBRERO , HOJA 85

 <p style="text-align: right;"><b>942/3</b></p> <p><b>INDUCIDO Tipo MITSUBISHI L142 x D53 x 25d x 18E FORD RANGER 3.2 Motor PUMA</b></p>	 <p style="text-align: right;"><b>5017</b></p> <p><b>Polea POLI V 8 Vias TIPO BOSCH ALT. N° 0124655005 FIAT IVECO TECTOR 24v. 90amp.</b></p>
 <p style="text-align: right;"><b>22294</b></p> <p><b>Placa Porta Diodos 8 diodos con Trio 100mm. LIFAN Alternador DFSK</b></p>	 <p style="text-align: right;"><b>3161</b></p> <p><b>Reduccion con Impulsor Tipo BOSCH N° 0001125626 TOYOTA HILUX 3.0 desde 2015</b></p>
 <p style="text-align: right;"><b>32181</b></p> <p><b>Regulador Tipo VALEO 599159-349 MERCEDES BENZ SPRINTER 515</b></p> <p style="text-align: right;">LIN ID:57</p>	 <p style="text-align: right;"><b>32182</b></p> <p><b>Regulador Tipo PRESTOLITE N° 8RL3016C 24v. 90amp. VOLVO BUSES Alternador N° AVI 168A</b></p>
 <p style="text-align: right;"><b>32183</b></p> <p><b>Regulador Tipo VALEO 2713058A 12v. FORD ECOSPORT Alternador FGN12S102 "LIN"</b></p>	 <p style="text-align: right;"><b>32185</b></p> <p><b>Regulador Tipo VALEO 2607089 12v. HYUNDAI KIA BOBCAT Alternador N° 00026555023</b></p>
 <p style="text-align: right;"><b>32187</b></p> <p><b>Regulador Tipo ISKRA 12v. N°16915735 / MGX916 JCB 320- Alternador N° 11.204.467</b></p>	 <p style="text-align: right;"><b>32202</b></p> <p><b>REGULADOR Tipo BOSCH F00M246032,088 BMW 2006-2013 "BSS"</b></p>











# NUEVAS INCORPORACIONES

## MAYO , HOJA 86

  <p>6928</p> <p>CARCAZA Con Campos Tipo DELCO 38MT 24v. N°10511941 FORD CARGO,VOLKSWAGEN CONSTELLATION</p>	  <p>6930</p> <p>Diametro Ext.105mm. Diametro Int.99mm. Largo 108mm.</p> <p>CARCAZA Con CAMPOS Tipo MITSUBISHI 39MT 12v. COSECHADORA CLASS M9T70171 0061511601</p>
  <p>6935</p> <p><b>Keingresso</b></p> <p>CARCAZA Con Campos Tipo BOSCH 6033AD1109 Arr. 000122303 FIAT DUCATO,PEUGEOT BOXER,CITROEN JUMPER</p>	  <p>6940</p> <p><b>Keingresso</b></p> <p>Diametro 86mm. Largo 94mm.</p> <p>CARCAZA Con imanes Tipo MITSUBISHI M009T91581 RENAULT CLIO MEGANE DIESEL 1.5DCi</p>
  <p>6941</p> <p><b>Keingresso</b></p> <p>CARCAZA Tipo BOSCH 24v. 6033AD5153 Arr. 001241001 SCANIA 310,380</p>	  <p>6952</p> <p>Diametro Ext. 55mm. Diametro Int. 42mm. Largo 76mm.</p> <p>CARCAZA Con Campos Tipo DENSO 028100-7230 HONDA,ISUZU Arranque N°128000-7560</p>
  <p>6953</p> <p>CARCAZA Con IMANES Tipo BOSCH F000AL1027 FIAT PALIO ,UNO FIRE , DOBLO , FIAT 500 Arranque F000CD900</p>	  <p>6954</p> <p>CARCAZA Con Campos Tipo DELCO 35MT N° 10542061 CUMMINS ,PAUNY Arranque N° 8200371,375 8201132</p>
 <p>22385</p> <p>Placa Tipo BOSCH + 3 Diodos F000BL1268 ALT. N° F000BL0609/700 FIAT PUNTO,BRAVO,LINEA,DOBLO "Y"</p>	 <p>12091/2</p> <p><b>Keingresso</b></p> <p>Alternador Tipo DELCO 13579677 12v. 140amp. CHEVROLET S/10 2.8 Motor Duramax</p>











# NUEVAS INCORPORACIONES

## MAYO, HOJA 87

 <p style="text-align: right;"><b>431</b></p> <p>Porta Carbon Tipo ISKRA N° 16.906.472 MMX668 9 x 16 x 17mm. ELEVADORES HIDRAULICOS</p>	 <p style="text-align: right;"><b>432</b></p> <p>Porta Carbon Tipo BOSCH 1004336615 4,5 x 16 x 12mm. M: BENZ SPRINTER 311CDI,515CDI F000AL0901/903</p>
 <p style="text-align: right;"><b>433</b></p> <p>Horquilla Tipo MITSUBISHI M9T82171 , M9T80472 M. BENZ AXOR 2035 , VOLVO FH12/340 , FM12/340</p>	 <p style="text-align: right;"><b>434</b></p> <p>Horquilla TIPO MITSUBISHI M9T62671 , M9T66171 IVECO STRALLIS 440 , VOLKSWAGEN 13-180 CONSTELLATION</p>
 <p style="text-align: right;"><b>441</b></p> <p>Porta Carbon Tipo DENSO 1,5kw LAND ROVER 20 x 7 x 16</p>	 <p style="text-align: right;"><b>3106/1</b></p> <p>Planetario C/Engranajes Tipo BOSCH F000AL0901/903 M. BENZ SPRINTER 311CDI , 515CDI</p>
 <p style="text-align: right;"><b>3179</b></p> <p>Reduccion Tipo BOSCH F002G20727 Arr. N° F00G20904 FORD CARGO 1722E, 2422, 2622</p>	 <p style="text-align: right;"><b>3180</b></p> <p>Engranaje Planetario Tipo BOSCH,C/4 Engranajes FORD CARGO 1722E IVECO TECTOR</p>
 <p style="text-align: right;"><b>3181</b></p> <p>Planetario C/4 Engranajes Arr.N° F002G20904 FORD CARGO 1722E</p>	 <p style="text-align: right;"><b>3182</b></p> <p>Reduccion Tipo BOSCH 1006200956 Arr. F000AL0901 M. BENZ SPRINTER,FIAT TORO DIESEL,JEEP RENEGADE</p>

# NUEVAS INCORPORACIONES

## MAYO, HOJA 88

 <p style="text-align: right;"><b>3183</b></p> <p><b>Planetario C/3 Engranajes Tipo BOSCH</b> Arr. F000AL0901/903 M. BENZ SPRINTER,FIAT TORO DIESEL,JEEP RENEGADE</p>	 <p style="text-align: right;"><b>3184</b></p> <p><b>Reduccion Tipo BOSCH 1007010128</b> Arr. 0001107433 RENAULT CLIO ,DUSTER,FLUENCE</p>
 <p style="text-align: right;"><b>3185</b></p> <p><b>Reduccion Tipo DENSO</b> Arr. 428000-7200 DODGE RAM V6 3.6L , JEEP GRAND CHEROKEE , JOURNEY</p>	 <p style="text-align: right;"><b>3186</b></p> <p><b>Reduccion Tipo VALEO</b> Arr. TS22E20 , TS22-32 CHEVROLET S10 Motor 2.8 , RENAULT MASTER 2.3 DCI</p>
 <p style="text-align: right;"><b>3187</b></p> <p><b>Planetario C/3 Engranajes Tipo VALEO</b> TSC-10R6 VW GOL ,SAVEIRO ,FOX ,T-Cross</p>	 <p style="text-align: right;"><b>3188</b></p> <p><b>Planetario C/3 Engranajes 40 Dientes</b> Arr.0001121006 VW BORA 2.0 ,GOLF 2.0 , POLO 1,8</p>
 <p style="text-align: right;"><b>1699</b></p> <p><b>KiT de Reparacion de Arranque Tipo VALEO</b> Arr. TSC10R7 VW GOL ,SAVEIRO , FOX , POLO</p>	  <p style="text-align: right;"><b>3189</b></p> <p><b>Piñon de Arranque Tipo MITSUBISHI Z12 de 46mm.</b> VOLVO FH 400,FM 480 RENAULT Arr. M9T61171-62171</p>
	 <p style="text-align: right;"><b>1155/6</b></p> <p><b>Arranque Tipo MITSUBA SM-74019 N°31200-55A-Z01</b> HONDA CITY 2015/2020 ,HONDA CRV 2,0L 2,4L 2002/2008</p>




# NUEVAS INCORPORACIONES

## JULIO, HOJA 89

 <p style="text-align: right; margin-right: 10px;"><b>22381</b></p> <p>Placa Tipo DELPHI KOREA 6 Diodos A6641540102 SSANGYONG CHEVROLET CAPTIVA 6 diodos M8</p>	 <p style="text-align: right; margin-right: 10px;"><b>22382</b></p> <p>Placa Tipo BOSCH 6 diodos F002G10404 TRACTOR FIAT J. DEERE Alt N°0124120001/220012</p>
 <p style="text-align: right; margin-right: 10px;"><b>22383</b></p> <p>Placa + Tipo VALEO 6 Diodos Alt.N° FGN12S102 FORD FIESTA ECOSPORT 1.5DCi</p>	 <p style="text-align: right; margin-right: 10px;"><b>22384</b></p> <p>Placa Tipo DENSO MARELLI 6 Diodos 111mm.N° 63626002 PEUGEOT CITROEN Alt. N° 101210-1400/102211-8030</p>
 <p style="text-align: right; margin-right: 10px;"><b>22386</b></p> <p>Placa + Tipo BOSCH 3 Diodos F000BL0972 CHEVROLET CRUZE ONIX PRISMA Alt. N° F000BL07T1 / 08D2</p> <p style="text-align: right; margin-right: 10px;"><b>"D"</b></p>	 <p style="text-align: right; margin-right: 10px;"><b>22387</b></p> <p>Placa + Tipo BOSCH 3 Diodos F000BL2114 VW GOLF POLO VENTO AUDI 3 Alt. N° F000BL0803 / 829</p> <p style="text-align: right; margin-right: 10px;"><b>"D"</b></p>
 <p style="text-align: right; margin-right: 10px;"><b>22388</b></p> <p>Placa Tipo MITSUBISHI 12 Diodos 31127-R1A-A01 HONDA CIVIC 2012 Alt N° A5TJ0191ZC</p>	 <p style="text-align: right; margin-right: 10px;"><b>22389</b></p> <p>Placa + Tipo DELCO 3 Diodos 13Si 24v. 50amp 8600767 CUMMINS CATERPILLAR Alt. N° 8600835</p>

# NUEVAS INCORPORACIONES

## JULIO, HOJA 90

 <p style="text-align: center;"><b>32172</b></p> <p><b>Regulador Tipo BOSCH 0272220804 824 854 894</b>  <b>VW GOLF POLO VENTO AUDI A1 A3 F000BL0800,802,805,818</b></p>	 <p style="text-align: center;"><b>32173</b></p> <p><b>Regulador Tipo PRESTOLITE 1861920 5530400 24v. 150amp.</b>  <b>SCANIA BUSES Alt N° 2448165 2905970 2853478</b></p>
 <p style="text-align: center;"><b>32174</b></p> <p><b>Regulador Tipo MITSUBISHI 7176521G 7174922G</b>  <b>RENAULT NISSAN M. BENZ VITO AIT. N° A3TX2081ZE 2581ZE 1781</b></p>	 <p style="text-align: center;"><b>32175</b></p> <p><b>Regulador Tipo BOSCH 0272220827 1986AE0020</b>  <b>RENAULT DUSTER KANGOO SANDERO 1,6 Alt N° F000BL085 890</b></p>
 <p style="text-align: center;"><b>32176</b></p> <p><b>Regulador Tipo DELCO 271850</b>  <b>MERCURI MARINO Alt. N° 1900707 0704</b></p>	 <p style="text-align: center;"><b>32177</b></p> <p><b>Regulador Tipo VALEO 599150 426</b>  <b>CITROEN C3 PEUGEOT 208 Alt. N° TG12C106 146 196 228</b></p>
 <p style="text-align: center;"><b>32179</b></p> <p><b>Regulador Tipo MITSUBISHI</b>  <b>FORD RANGER 3.2 Alt. N° AH2TX4581 EB3T 10300EA</b></p>	 <p style="text-align: center;"><b>32180</b></p> <p><b>Regulador Tipo VALEO 599249 2592085</b>  <b>M. BENZ SPRINTER Alt. N° FG18S012 FG23S073</b></p>
 <p style="text-align: center;"><b>32184</b></p> <p><b>Regulador Tipo ISKRA 12v. MGX 1715 16916577</b>  <b>DEUTZ Alt. N° AAK4714 11.205.324</b></p>	 <p style="text-align: center;"><b>32196</b></p> <p><b>Regulador Tipo MITSUBISHI A866X34272 35072</b>  <b>FORD NISSAN Alt. N° A2TA7591 A3TA 7991</b></p>

## NUEVAS INCORPORACIONES

### OCTUBRE, HOJA 91



Regulador T, VALEO 595379-2604114-2604772-260764M  
Renault Fluebce Symbol TG11C039-40-TG15C091-123



Regulador T. BOSCH 24v. 150amp. F00m415204 0272220017  
VOLVO FH FM Alternador N°0128821022



PORTA Carbon T. MITSUBISHI 24v. 8 x 30 x 23  
M. Benz Actros Arranque N° M009T83671 M009T80473




POLEA POLI V 10 VIAS Eje 17mm. Correa 36, Diametro 82  
SCANIA P440 Alternador BOSCH



Tapa Trasera T. MITSUBISHI de ARRANQUE M008T61671  
FIAT CAVALINO CURSOR

32169



Regulador T. VALEO 501411-2713729 Alter. N° NGR12S018  
T. COROLLA CROSS desde 2019

32170

"BSS".56

"LIN".136

32171



Impulsor T., MITSUBISHI Largo Total 111mm. Eje 20mm. 5E

2866/2

569



Reductor T. VALEO D6RA 9 Estrias Z59

3017/2


5018



Tapa Trasera T. DELCO 29MT 10518785 Arr. N° 8200297  
M. BENZ 915 1215 1718 1725

584/1

430




1062/2

Arranque T. DELCO REMI 24v Z12 de 43,7mm.  
M. BENZ ATRON, AXOR N°8200436,579, M009T85679

# NUEVAS INCORPORACIONES

## OCTUBRE, HOJA 92



Arranque T. BOSCH 0001109034 12v. Z10  
TOYOTA COROLLA 2.0 Diesel

NUEVO  
1083/3



Arranque Utilitarios 12v. Z 10  
DFSK C31 C32 C35

NUEVO  
1228



Arranque T. MITSUBISHI M000T25171 12v. Z11  
JEEP RENEGADE COMPASS 2.4L desde 2017

NUEVO  
1266/3



Porta Carbon T. MINXIAN 12v. QDJ1409E (PH 1224)  
PALA MICHIGAN Carbones de 7 x 14 x 17

NUEVO  
428



Porta Carbon T. MINXIAN 12v. QDJ2519E 24v. (PH 1226)  
PALA LUIGONG DONFENG CUMMINS Carbones de 7 x 14 x 17

NUEVO  
429



IMPULSOR de ARRANQUE QDJ 1409E y  
QDJ2519B 11 Dientes Diam. 39,3mm Largo 62mm.  
MICHIGAN LUILONG

NUEVO  
3190



Inducido de Arranque QDJ1409E 12v.(PH 1224)  
L.155 x Diametro 60 x delgas 23 x E 11

NUEVO  
9331



Inducido de Arranque QDJ2519B 12v.(PH 1226)  
L.155 x Diametro 60 x delgas 23 x E 11

NUEVO  
9332



Inducido de Arranque T.ISKRA 12v.JCB Arr. N° 11131292,697  
L.176 x Diametro 62,5 x delgas 23 x E11


NUEVO  
978/7

## NUEVAS INCORPORACIONES

### OCTUBRE, HOJA 93



NUEVO  
6943



NUEVO  
12087

Carcaza con Campos 24v. T. BOSCH Made in INDIA Arr. N° F002G20904  
FORD CARGO Electronico 1722

Alternador T. MITSUBISHI 24v. 90amp. N° A004T0591  
FIAT IVECO STRALLIS CURSOR EUROTRAKER




NUEVO  
12136



NUEVO  
12137

Alternador T. BOSCH 12v. 90amp. N° 0124325109  
FORD CARGO

Alternador T. BOSCH 12v. 120amp N° F000BL07ZT  
RENAULT ALASKAN - NISSAN FRONTIER



NUEVO  
1850




NUEVO  
12930

Estator T. PRESTOLITE 24v. 150amp. Alt. N°2470900  
SCANIA BUSES Y CAMIONES

Alternador T. PRESTOLITE 24v. 150amp. N° 2470900  
SCANIA BUSES Y CAMIONES




NUEVO  
12148




NUEVO  
12935

Alternador T. MITSUBISHI 12v, 185amp. N° A003TX0481  
RENAULT MASTER 2.5 Dci

Alternador T. PRESTOLITE 24v. 150amp N° AVI168W  
BUSES VOLVO



NUEVO  
12940




NUEVO  
12945

Alternador T. PRESTOLITE 24v. 55amp. JFZ251782  
DEUTZ Serie 226B

Alternador 12v. 70amp. JX131AX  
AUTOELEVADOR HELI

**NUEVAS INCORPORACIONES**

**OCTUBRE, HOJA 94**



Modulo Inyeccion Electronica Tipo BOSCH 0280230016  
Citroen/Peugeot 91000409,G- Motors 1238563,Ford V85AB-9P704-AA

**NUEVO**  
DNI 336



LIAVE de 1 PUNTO UNIVERSAL 12/24v. 120watts

**NUEVO**  
DNI 2085



Llave de Luces 24v. 8T.  
M: Benz Actros Atego Axor 0005456704

**NUEVO**  
DNI 2140



Llave Luces 24v. 7 T. Con Ficha  
Iveco Strallis Eurotrakker 41200567

**NUEVO**  
DNI 2214




Llave Balizas 24v. 9T.  
Iveco Strallis Eurotrakker Cavallino 4840891 5003388626

**NUEVO**  
DNI 2215



Sirena Retroceso 12/24v. Intermitente con Sonido  
y Señal Luminosa 100dB Diurno 80dB Nocturno

**NUEVO**  
DNI 3505




Modulo Inyeccion Electronica 15T. Citroen Peugeot 206 307 406 607  
Berlingo 19203N 1920Z5 240104

**NUEVO**  
DNI 8142



**NUEVO**  
DNI 8156



Relay Auxiliar 12v. 4T. 2 de 9,5mm.  
Renault 7700821864 8200333352 Clio Master Kangoo Sandero

**NUEVO**  
DNI 8190

Destellador 124v 3T. Sonoro  
M. Benz 69554200519 Camiones y Obnibus

**NUEVAS INCORPORACIONES**

**OCTUBRE,HOJA 95**



**NUEVO**  
**DNI 8031**

Solenoides de Pare 24v. 3 Salidas Cummins 3935650  
Camiones VW 2T0201114A



**NUEVO**  
**DNI 8034**

Solenoides de Pare 24v. 3 Salidas Cummins 3355427  
MWM 961000780034 VW 2TB130805 Woodward 30G0170



**NUEVO**  
**DNI 8036**

Solenoides de Pare 12v. 3 Salidas Cummins 3935649  
Ford Cargo VW 17-220 2U0130764



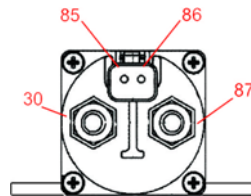
**NUEVO**  
**DNI 8038**

Solenoides de Pare 12v. 3 Salidas Cummins 3354943  
Serie B 9,5LVW 2S0130764 Sistema Synchro-Start



**NUEVO**  
**DNI 8197**

Solenoides Auxiliares 24v. 2 Bornes, con Chicote de Salida  
Caterpillar 241-8368 167-0138



# NUEVAS INCORPORACIONES

## FEBRERO, HOJA 96

1/27/25

**NUEVO**  
977/4



INDUCIDO T. DELCO REMI  
CHEV. PRISMA L93 diam 48 x Z8 del 28

**NUEVO**  
929/9



INDUCIDO T. VALEO TSC10R7  
VW GOL FOX SURAN L98 Diam. 44 x z10 del 23

**NUEVO**

**NUEVO**  
507

**NUEVO**

984/2



4 Carbones 12 x 4,5 x 13,2  
Porta Carbon Tipo VALEO Arranque N° TS14E  
PEUGEOT 208.307 Hdi 1.4/1.6



INDUCIDO T. VALEO N°595581  
FORD ECOSPORT,KA,FIESTA L156 x Diam. 53,7 x Z8 del25

**NUEVO**  
823/1

**NUEVO**

22390



4 Carbones 25 x 6,6 x 16,5  
Porta Carbon Tipo BOSCH N°6033AD166,0374,2022,3042,3328  
DEUTZ M. BENZ VOLVO FORD 4000 IVECO VERTIS




Placa Tipo MITSUBISHI 85mm. 8 Diodos M8 + Derecho C/Cap.  
FORD-MAZDA N° A860T32170

**NUEVO**  
32164

**NUEVO**

32165



Regulador T. DELCO 10503779 12v. Alt. N° 15200109  
CHEVROLET SILVERADO V8

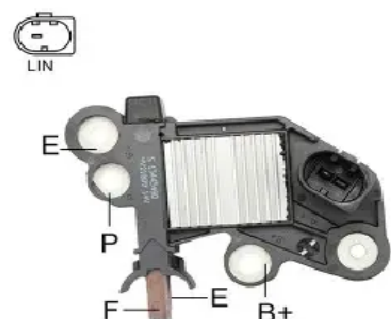


Regulador T VALEO 599236-2618713 Alt. N° FG15T036  
M. BENZ , VW AMAROK V6 "LIN" ID 73

**NUEVO**  
32166

**NUEVO**

32167



Regulador T. BOSCH 0272220843 ,0125711028,054,068  
M. BENZ SPRINTER A180,200,220 CDI, GLA200,GLA45AMG "LIN" ID 32



Regulador T. VALEO 599304,265,2618712 TG11C059  
VW NIVUS VIRTUS TG12C026 "LIN" ID 17

## NUEVAS INCORPORACIONES

### FEBRERO, HOJA 97

1/27/25



**NUEVO**  
416

Porta Carbon Tipo SEADOO N°420888995  
SEADOO ,BOMBARDIER, MERCURY MARINE



**NUEVO**  
417

Porta Carbon Tipo DENSO 028510-0632-5270  
MOTOCICLETAS ZR1000

....



**NUEVO**  
419

4 Carbones 13,9 x 11,5 x 4,5  
Porta Carbon Tipo BOSCH N°1004337016,021,036,044,062  
M. BENZ A160,A200 1,5 1,8 Dci A45 AMG MATIC



**NUEVO**  
421

4 Carbones 13,8 x 10,9 x 4,2  
Porta Carbon Tipo BOSCH Arranque N°0001194627,Mopar 52208848  
FIAT Fastback,Pulse,Toro JEEP Commander,Compass,Renegade



**NUEVO**  
422

Horquilla de Arranque Tipo COMSTAR N°233004485r  
RENAULT Duster Logan Kiwd



**NUEVO**  
423

4 Carbones 18 x 14,5 x 6  
Porta Carbon Tipo BOSCH Arranque N°1004336518,586,599  
FORD CARGO 1317,1517,815 IVECO DAILY F000AL111,128,130



**NUEVO**  
424

Horquilla de Arranque Tipo DENSO 428000-7200,7410,8060,9030  
FIAT PALIO CITROEN JEEP Grand Cherokee



**NUEVO**  
425

4 Carbones 12 x 11,2 x 4,5  
Porta Carbon Tipo BOSCH N°1004335667  
RENAULT DUSTER,FLUENCE Arranque N° 0001107476,477



**NUEVO**  
426

4 Carbones 18 x 14,5 x 6  
Porta Carbon Tipo BOSCH Arranque N° F002G70300  
JHON DEERE

## NUEVAS INCORPORACIONES

### FEBRERO, HOJA 98

1/27/25



4 Carbones 16,8 x 12,5 x 4,5

Porta Carbon Tipo BOSCH Arranque BOSCH 0001174011  
FIAT TORO, COMPASS RENEGADE Diesel

**NUEVO**  
427



Planetario 42 Dientes Arranque DENSO N°428000-8420  
CHEVROLET, LAND ROVER, TOYOTA

**NUEVO**  
3193



Planetario 40 Dientes Arranque VALEO N° FS14 B2  
FORD ECOSPORT 2.0 16 Valvulas (2012-2017)

**NUEVO**  
3194



Planetario 47 DIENTES C/Engranajes Arr. VALEO TSC10R7  
CITROEN, PEUGEOT, FORD, FOX, GOL, VOYAGE

**NUEVO**  
3195




Reduccion Tipo BOSCH N°1006200588 Arr. N°0001124028, 0001125626  
TOYOTA HILUX 2,8, 3,0 SW4 3.0

**NUEVO**  
3196



Planetario C/Engranajes 53 Dientes Arr. 0001192091  
FIAT PALIO, TOYOTA COROLLA 2.0 (2015) F000C6004

**NUEVO**  
3197




Reduccion Tipo BOSCH N° 1006200002 Arr. N° 0001192091  
FIAT PALIO 1.0 TOYOTA COROLLA 2.0 (2015) F000C6004

**NUEVO**  
3198




Reduccion Tipo BOSCH N° F000AL2625 Arr. N°F000AL0129  
FORD CARGO 1317F 1722

**NUEVO**  
3199



Reduccion 44 Dientes Tipo MITSUBISHI Arr. N° 12673600  
CHEVROLET CRUZE TRACKER 1.4 Turbo

**NUEVO**  
3200



Reduccion Tipo VALEO TS12E10  
ECOSPORT, FOCUS, NEW FIESTA (1.4 / 1.6)

**NUEVO**  
3201

## NUEVAS INCORPORACIONES

### FEBRERO, HOJA 99

1/27/25



Reduccion Tipo DELCO REMI N°61005417  
HYUNDAI /KIA 36100-04270

**NUEVO**  
3202



Planetario Tipo DELCO REMI N°61005417  
HYUNDAI /KIA 36100-04270

**NUEVO**  
3203



Reduccion Tipo BOSCH N° 1006200220,F000AL2832  
HUYNDAI HD78 IVECO DAILY 35C14 VW DELIVERY 5140E

**NUEVO**  
3204



Planetario Tipo BOSCH N°1006200220,F000AL1974  
FORD CARGO , F250 MB SPRINTER 515 Dci F000AL0111

**NUEVO**  
3205



KIT de Arranque con 3 Rulemanes y 1 Torrington Tipo MITSUBISHI  
M. BENZ AXOR

**NUEVO**  
1669




KIT de Arranque con 2 Torrington y 1 Ruleman 6202  
Tipo BOSCH S. Torque M. BENZ 1633-1938

**NUEVO**  
1670



POLEA POLI V 8 Vias Tipo BOSCH N° F000BL2394  
FORD CARGO 1317,1517 ,1722 Alt. N° F000BL0771

**NUEVO**  
5021




Regulador T. MITSUBISHI N° A866X53072 Alt. N° A4TJ0084  
CITROEN BERLINGO 1,6 Hdi 2008 DFM

**NUEVO**  
32168











# NUEVAS INCORPORACIONES

## HOJA 100

 <p><b>1224/3</b> <span style="color: red;">NUEVO</span></p> <p>Arranque Tipo QDJ1332A 12v. Z11 FOTON-HANOMAG</p>	 <p><b>420</b> <span style="color: red;">NUEVO</span></p> <p>4 Carbones 4,5 x 14 x 13 Porta Carbon T. BOSCH Arranque N°0001170423 Fiat ARGO 1.0 JEEP RENEGADE ,Motores FIREFLY</p>
 <p><b>907/6</b> <span style="color: red;">NUEVO</span></p> <p>Inducido Tipo HITACHI 2114-71300 Arranque HITACHI N°S114-902 NISSAN TIDA-VERSA RENAULT FLUENCE L103 x Diam.50 del 29 E 8</p>	 <p><b>992/6</b> <span style="color: red;">NUEVO</span></p> <p>Inducido 12v. Tipo BOSCH N°0399D56029 Arr. N° 0001250001 IVECO KOMATSU JCB L154 x Diametro 56 del 25 E 14</p>
 <p><b>992/7</b> <span style="color: red;">NUEVO</span></p> <p>Inducido 12v. Tipo BOSCH N°2004015005 DEUTZ CASE M. BENZ L169 Diametro 60 Delgas 23 E 16</p>	 <p><b>3191</b> <span style="color: red;">NUEVO</span></p> <p>Reduccion Tipo DELCO 35MT N° 10542073 MOTORES CUMMINS ISB</p>
 <p><b>3192</b> <span style="color: red;">NUEVO</span></p> <p>Piñon de Arranque Tipo DELCO 35MT N° 10542089 MOTORES CUMMINS ISB</p>	 <p><b>3865</b> <span style="color: red;">NUEVO</span></p> <p>Solenoido 12v. Tipo DELCO 35MT N° 10542071 MOTORES CUMMINS ISB</p>
	 <p><b>12133/4</b> <span style="color: red;">NUEVO</span></p> <p>Alternador ISKRA 12v. 90amp.11.203.186 AAK5391 JOHN DEERE AGCO FENDT</p>











# NUEVAS INCORPORACIONES

## HOJA 101

 <p><b>NUEVO</b> <b>1064/3</b></p> <p>Arranque Tipo DELCO 29MT 12v. Z10 40mm. N°8200326 (35259760) FORD F50,VW WORKER 8.120 Motores MWM 4.10TCA 4.15TCE AGRAL</p>	 <p><b>NUEVO</b> <b>1064/4</b></p> <p>Arranque Tipo DELCO 29MT 12v. Z10 32mm. N°8200331 FORD CARGO 1517E VW 15.190 CUMMINS ISB</p>
 <p><b>NUEVO</b> <b>1064/5</b></p> <p>Arranque Tipo DELCO 29MT 12v. Z10 40mm. N°8200400 VOLKSWAGEN 10.160 CUMMINS ISF EUROV 3.8L</p>	 <p><b>NUEVO</b> <b>1064/6</b></p> <p>Arranque Tipo DELCO 29MT 12v. Z10 40mm. N°8200495 VW DELIVERY 9-150 Electronico CUMMINS</p>
 <p><b>NUEVO</b> <b>1071/1</b></p> <p>Arranque Tipo DELCO 29MT 24v. Z10 40mm. N°8200064 FORD CARGO 1519 VW DELIVERY PLUS OBNI BUS 8.150</p>	 <p><b>NUEVO</b> <b>1071/2</b></p> <p>Arranque Tipo DELCO 29MT 24v. Z10 40mm. N°8200357 AGRALE MWM Elect. VOLVO 210-310.VW 1318-1518</p>
 <p><b>NUEVO</b> <b>1071/3</b></p> <p>Arranque Tipo DELCO 29MT 24v. Z10 40mm. N°8200387 VW DELIVERY 5.150-8.160 Motor MAN</p>	 <p><b>NUEVO</b> <b>1071/4</b></p> <p>Arranque Tipo DELCO 29MT 24v. Z10 40mm. N°8200474 F.CARGO 1722E VW 15.190 CUMMINS ISB Electronico</p>
 <p><b>NUEVO</b> <b>1100/3</b></p> <p>Arranque Tipo BOSCH 12v. Z10 N° 0001121016 VW N° 02T911023D VW GOL TREND FOX SURAN</p>	 <p><b>NUEVO</b> <b>1076/1</b></p> <p>Arranque Tipo MITSUBISHI 24v. Z 12 M009T66771 VOLVO FH13- FH16- FMX2015 en adelante</p>

# NUEVAS INCORPORACIONES

## HOJA 102

 <p><b>NUEVO</b> 1151</p> <p>Arranque Tipo MAGNETON 12v Z 10 7283321-0 BOB CAT Pala Cargadora</p>	 <p><b>NUEVO</b> 1167</p> <p>ARRANQUE Tipo BOSCH 12v Z10 F000AL0129 FORD CARGO 815-816</p>
 <p><b>NUEVO</b> 1211</p> <p>Arranque Tipo VALEO Z12 2kw ESW20-13 M.BENZ N° 0009060226 M. BENZ VITO 1,6 Dci</p>	 <p><b>NUEVO</b> 12135</p> <p>Alternador Tipo VALEO 6PK 12v. 250amp 439885 CG25S055 M. BENZ SPRINTER 314-515-516 M. BENZ N° A6519065700</p>
 <p><b>NUEVO</b> 12036</p> <p>Alternador Tipo PRESTOLITE 12v. 185amp. 8SC2282V NEW HOLLAND-CASE- CATERPILLAR</p>	 <p><b>NUEVO</b> 12067</p> <p>Alternador Tipo DENSO 12v55amp 101211-3730-8870 Auto Elevador TOYOTA Motores 4Y-5K</p>
 <p><b>NUEVO</b> 12068</p> <p>Alternador Tipo DENSO 12v55amp 101211-2240-2310 CAT N° 0R4327 CATERPILLAR 416C 420C 428D 432C</p>	 <p><b>NUEVO</b> 12947</p> <p>Alternador 12v.90amp. 6PK 3701100-E0100 Tipo Colfone VEHICULOS MAMUT Cabina Simple o Doble, Refrigerada</p>
 <p><b>REINGRESO !!!</b> 1118/1</p> <p>Arranque Tipo BOSCH 12v Z 9 36mm. N° 0001223013 FIAT DUCATO CITROEN JUMPER PEUGEOT BOXER 2.8 Hdi</p>	 <p><b>REINGRESO !!!</b></p> <p>Arranque Tipo VALEO T22E20 12v. Z9 CHEVROLET S/10 2.8 DURAMAX</p>

# NUEVAS INCORPORACIONES

## HOJA 103









 <p><b>NUEVO</b> <b>5022</b></p> <p>Tapa Trasera Tipo VALEO 437334,439295 Alt. N° TG11C024 HYUNDAI KIA</p>	 <p><b>NUEVO</b> <b>5023</b></p> <p>Tapa Trasera Tipo VALEO 593788,914 Alt. N° TG15C012 BMW LAND ROVER</p>
 <p><b>NUEVO</b> <b>5024</b></p> <p>Tapa Trasera Tipo VALEO 437432 Alt. N°SG15S019,037 CITROEN,FORD FIESTA,PEUGEOT</p>	 <p><b>NUEVO</b> <b>5025</b></p> <p>Tapa Trasera Tipo DELCO 28Si 24v. 110amp N°10520727 CUMMINS Alternador N°8600467</p>
 <p><b>NUEVO</b> <b>5026</b></p> <p>Tapa Trasera Tipo VALEO</p>	 <p><b>NUEVO</b> <b>5027</b></p> <p>Tapa Trasera Tipo VALEO 593447,Alt. N°SG9B05,SG12B040 FIAT PEUGEOT CITROEN</p>
 <p><b>NUEVO</b> <b>5028</b></p> <p>Tapa Trasera Tipo DELCO N°1204654 Alt. N° 13579666,667,00577 Chevrolet CRUZE SONIC SAFIRA</p>	 <p><b>NUEVO</b> <b>5029</b></p> <p>Tapa Trasera Tipo VALEO</p>
 <p><b>NUEVO</b> <b>5019</b></p> <p>Conjunto Tapa Trasera Tipo BOSCH F00M136446 Alt N°0124655001 M.BENZ ATEGO-AXOR VW TITAN 24v. 80Amp.</p>	 <p><b>NUEVO</b> <b>5020</b></p> <p>Conjunto Tapa Trasera Tipo BOSCH F000BL9334 M. BENZ AXOR 24v. 80Amp.</p>

# NUEVAS INCORPORACIONES

## HOJA 104

 <p><b>Regulador Tipo BOSCH N° 0272220881</b> VW NIVUS POLO T CROOS</p>	<p style="text-align: right;"><b>NUEVO</b> <b>32155</b></p>  <p><b>Juego de 4 Escobillas Tipo MITSUBISHI 39MT 24v.</b> 30 x 8 x 18mm IVECO M. BENZ RENAULT VOLVO</p> <p style="text-align: right;"><b>NUEVO</b> <b>5885</b></p>
 <p><b>Regulador Tipo BOSCH N°0272220868</b> FORD RANGER 2.5 Alt. N° F000BL06RH</p>	<p style="text-align: right;"><b>NUEVO</b> <b>32156</b></p>  <p><b>Regulador Tipo VALEO 9RC7144 2608326,2645745</b> HYUNDAI ACCENT,CERATO,SOUL</p> <p style="text-align: right;"><b>NUEVO</b> <b>32157</b></p>
 <p><b>Regulador Tipo VALEO N° 2543204 593877 593984 599102</b> BMW 323 , 325 ,330 X5</p>	<p style="text-align: right;"><b>NUEVO</b> <b>32158</b></p>  <p><b>Regulador Tipo DELCO KOREA 12v. 120amp N° 220735</b> CHEVROLET CAPTIVA Alt. N° 95519920</p> <p style="text-align: right;"><b>NUEVO</b> <b>32159</b></p>
 <p><b>Regulador Tipo VALEO 12v. 120amp N° 2655001-2655479</b> HYUNDAI SONATA SANTA FE TUCSON Alt. N° 37300-2A110</p>	<p style="text-align: right;"><b>NUEVO</b> <b>32160</b></p>  <p><b>Regulador Tipo VALEO 12v. 250amp N° 593984 599288</b> M. BENZ SPRINTER Alt.N° CG25S025</p> <p style="text-align: right;"><b>NUEVO</b> <b>32161</b></p>
 <p><b>Regulador Tipo BOSCH 12v. 125amp N°0272220901</b> RENAULT CAPTUR DUSTER OROCH Alt. N° F000BL07YX</p>	<p style="text-align: right;"><b>NUEVO</b> <b>32162</b></p>  <p><b>Regulador Tipo DENSO 12v. 210amp IXF1 7541 -7591</b> BMW 335i 535Li Alt. N° 104210-6500-6513</p> <p style="text-align: right;"><b>NUEVO</b> <b>32163</b></p>

 <p style="text-align: right;"><b>NUEVO</b> 1155/7</p> <p>Arranque Tipo MITSUBA SM-74004, SM-74014 12v. Z9 1,4kw HONDA CIVIC ,HRV 1,8L hasta 2018</p>	 <p style="text-align: right;"><b>NUEVO</b> 1776</p> <p>Estator Tipo DENSO 4 Salidas 12v. 80amp N° 021100-2291 HONDA TOYOTA Diametro Int. 80 Exterior 118mm.</p>
 <p style="text-align: right;"><b>NUEVO</b> 12936</p> <p>Alternador Tipo PRESTOLITE AVE2119E 5263830 24v.110amp. MICRO OMNIBUS AGRALE VW VOLARE Motor CUMMINS</p>	 <p style="text-align: right;"><b>NUEVO</b> 924/11</p> <p>Inducido Tipo DENSO Arranque N° 428000-5510 M. BENZ SPRINTER 515 L 113,50 x Diametro 53 x del 25 E 11</p>
 <p style="text-align: right;"><b>NUEVO</b> 967/1</p> <p>Inducido Tipo BOSCH N° F000CD1220 Giro Izquierdo VW GOL TREND-FOX-SURAN L179 x Diam. 55 x del 25 x E11</p>	 <p style="text-align: right;"><b>NUEVO</b> 22391</p> <p>Placa Porta Diodos Tipo BOSCH Alter. N° 0125711075-076 M. BENZ C180 E2009 GLK</p>
 <p style="text-align: right;"><b>NUEVO</b> 22392</p> <p>Placa Porta Diodos Tipo DELCO DR44G M6 N° 10503581 Cadillac Freightliner 2014</p>	 <p style="text-align: right;"><b>NUEVO</b> 22393</p> <p>Placa Porta Diodos Tipo BOSCH 6 Diodos M8 F00M133404 CATERPILLAR M, BENZ 12v 240amp. 129mm. "Delta"</p>
 <p style="text-align: right;"><b>NUEVO</b> 24509/1</p> <p>Kit Placa y Regulador Tipo POONSUNG KIA 27300-27012 HYUNDAI TUCSON <b>Con diodo invertido</b></p>	 <p style="text-align: right;"><b>NUEVO</b> 22394</p> <p>Placa Porta Diodos 85mm.8D Tipo MITSUBISHI N° A860X58070 RENAULT CLIO MEGANE Dci 1.5 Alt N° 7711134728</p>







 <p><b>NUEVO</b> 32151</p> <p>Regulador Tipo Colfone 12v 90amp 4 Pines Utilitarios DFSK KYC MAMUT</p>	 <p><b>NUEVO</b> 32152</p> <p>Regulador Tipo DELCO 24v. 13Si N°10527711 Alt. N° 8600366 CATERPILLAR 321-8932</p>
 <p><b>NUEVO</b> 32153</p> <p>Regulador Tipo VALEO 2612429 Alternadpr N°TG9S112 Chevrolet AGILE Tracker</p>	 <p><b>NUEVO</b> 32154</p> <p>Regulador Tipo DENSO N°126600-7510 IFX1-7511 BMW 114i 116i 118i 316i 320i hasta 2016 "LIN26"</p>
 <p><b>NUEVO</b> 527/1</p> <p>Porta Carbon Tipo VALEO N°501401 Arranque FS10B1-Diametro 62,5mm Ford Ecosport Fiesta Ka Renault Kangoo Logan</p>	 <p><b>NUEVO</b> 12111/3</p> <p>Alternador Tipo DENSO 101210-9000 24v. 150amp CATERPILLAR C7 C9 C13 CAT N° 249-0313</p>
 <p>3212</p> <p>Planetario Tipo MITSUBISHI 44 Dientes Arranque N° 12673600 Chevrolet Cruze Tracker 1.4 Turbo</p>	 <p><b>NUEVO</b> 12170</p> <p>Alternador Tipo VALEO TG12C013 TG12C109 12v. 110amp FORD ECOSPORT</p>
 <p><b>NUEVO</b> 984/3</p> <p>Inducido Tipo VALEO 594521 VW FOX UP Giro Izquierdo L 160 x Diam. 50 x del 21 x E 10</p>	 <p><b>NUEVO</b> 992/8</p> <p>Inducido Tipo BOSCH N° 2004015010 24v. Arr. N° 0001263005 FIAT IVECO L 168 Diam. 60 x del 23 x E 16</p>

 <p><b>NUEVO</b> <b>DNI 133</b></p> <p>Mini Relay 12v.30amp 4T Iny. Electronica Bomba de Nafta G. Motors N° 03447012 Ford N°542937503 VW AUDI 542937503</p>	 <p><b>NUEVO</b> <b>DNI 820</b></p> <p>Destellador 24V. 10 Terminales M.BENZ Camiones y Obnibus Desde 1983 N° 3505447032</p>
 <p><b>NUEVO</b> <b>DNI 2235</b></p> <p>Tecla de Baliza 12v 8 Terminales FORD CARGO Desde 2011 N° CC4513A350BA</p>	 <p><b>NUEVO</b> <b>DNI 2236</b></p> <p>Tecla de Baliza 24v 8 Terminales FORD CARGO Desde 2011 N° BC4513A350BA</p>
 <p><b>NUEVO</b> <b>DNI 4501</b></p> <p>Horimetro Universal Bivoltaje 52mm. Fondo NEGRO</p>	 <p><b>NUEVO</b> <b>DNI 4501BR</b></p> <p>Horimetro Universal Bivoltaje 52mm. Fondo BLANCO</p>
 <p><b>NUEVO</b> <b>DNI 4519</b></p> <p>KIT de Fijacion de Horimetro 52mm.</p>	 <p><b>NUEVO</b> <b>DNI 5027</b></p> <p>Cinta de tela PET autoadhesiva ecológica – 10 m</p>
 <p><b>NUEVO</b> <b>DNI 8028</b></p> <p>Solenoides de Pare 12v. Bombas Inyectoras Diesel John Deere - Yanmar N° 3TNE84</p>	 <p><b>NUEVO</b> <b>DNI 8117</b></p> <p>Mini Relay 12v. 6 Terminales A. Acondicionado Chevrolet CORSA ASTRA N°24430433-90060264</p>

  <p style="text-align: right;"><b>NUEVO</b> <b>DNI 8121</b></p> <p><b>Mini Relay 12v 4 Terminales 80amp</b> Dodge Chrysler Journey Jeep N°13742705 Fiat N°11130287</p>	  <p style="text-align: right;"><b>NUEVO</b> <b>DNI 8130</b></p> <p><b>Relay Auxiliar Uso General 12v 100amp Normal Abierto</b> Bloqueo de Arranque Foton N° 1105936630002</p>
  <p style="text-align: right;"><b>NUEVO</b> <b>DNI 8167</b></p> <p><b>Realy INY Electronica 12v. 15 Terminales</b> Fiat Palio Siena N° 240130-46744971</p>	  <p style="text-align: right;"><b>NUEVO</b> <b>DNI 8210</b></p> <p><b>Relay 12v 4 Terminales 2 Tipo Aguja</b> Chevrolet S/10 TrailBlazer N°15319851</p>
 <p style="text-align: right;"><b>NUEVO</b> <b>DNI 8565</b></p> <p><b>Relay de Pre calentamiento 12v 4T.</b> Hyundai N°AA70A18651 KIA KH-NGR-0106 NGK:G73SV</p>	








 <p><b>ARRANQUE</b> Tipo MITSUBISHI N° M009T72271 12v. Z12 5.5kw COSECHADORAS CLAAS</p>	<p><b>NUEVO</b> 1305</p>	 <p><b>Arranque</b> Tipo FKB 24v. Z11 N° 0001410111-6036 DEUTZ LIEBHERR -IVECO</p>	<p><b>NUEVO</b> 1304</p>
 <p><b>Arranque</b> Tipo HITACHI 12v. Z9 S13-126 QDJ 1368 Autoelevador NISSAN MOTOR 3.0 H41</p>	<p><b>NUEVO</b> 1098/3</p>	 <p><b>Polea</b> Poli v 8 Vias N° 87452704 Alt.ISKRA N° 84141452 TRACTORES CASE IH MX 210 MX 230</p>	<p><b>NUEVO</b> 5030</p>
 <p><b>Alternador</b> Tipo MITSUBISHI A004TR5391ZT 24v 110amp RENAULT PREMIUM 2005/13</p>	<p><b>NUEVO</b> 12088/2</p>	 <p><b>Alternador</b> Tipo BOSCH 0124555029 24v. 80amp. FORD CARGO ELECTRONICO 1832</p>	<p><b>NUEVO</b> 12136/1</p>
<p>□</p>		 <p><b>ROTOR TIPO</b> MITSUBISHI 24v. 90amp. Alternador A004TA8491 FIAT IVECO STRALLIS-330-440 EUROTRAKER</p>	<p><b>NUEVO</b> 1851</p>
 <p><b>Estator</b> Tipo BOSCH F00M130112 24v 80amp M. BENZ FORD CARGO IVECO VW</p>	<p>1817</p>	 <p><b>Rotor</b> Tipo BOSCH F00M131616 24v 80amp M. BENZ FORD CARGO IVECO VW</p>	<p>1818</p>

 <p><b>NUEVO</b> <b>6955</b></p> <p>Carcasa con Campos Tipo BOSCH 24v Arranque N° 0001263021 FIAT IVECO TECTOR Largo Total 115mm. Diametro 91,70mm.</p>	 <p><b>NUEVO</b> <b>1139/4</b></p> <p>Arranque Tipo DENSO 428000-69017-9920 24v Z10 JHON DEERE 8270 8320 N°537519</p>
 <p><b>NUEVO</b> <b>406</b></p> <p>Porta Escobillas Tipo DENSO 24v N° 428000-0130-3860 CATERPILLAR 320D PERKINS 2873K413 4 Carbones 9,9 x 40 x 11,3</p>	 <p><b>NUEVO</b> <b>407</b></p> <p>Porta Escobillas Tipo ISKRA 16908924 Arr. N° 11130897 AGCO ALLIS CASE 4 Carbones 8 x 25 x 23</p>
 <p><b>NUEVO</b> <b>408</b></p> <p>Porta Escobillas Tipo ISKRA 16908924 Arr. N° 11131519 AGRALE TRACTOR 4100 4 Carbones 6 x 12 x 11</p>	 <p><b>NUEVO</b> <b>409</b></p> <p>Porta Escobillas Tipo MITSUBISHI M000TC0271 MITSUBISHI OUTLANDER 4 Carbones 4,4 x 11,9 x 9,7</p>
 <p><b>NUEVO</b> <b>410</b></p> <p>Horquilla Tipo DENSO 428000-0130 JHON DEERE 7750 PERKINS 2873K413</p>	 <p><b>NUEVO</b> <b>3206</b></p> <p>Reduccion Tipo BOSCH 6033AD3310 Arr. N° 0001500931 CASE JX M. BENZ 1215 Largo 130.8 10 Estrias 41 Dientes</p>
 <p><b>NUEVO</b> <b>3207</b></p> <p>Reduccion Tipo BOSCH 1006200319 BMW CITROEN RENAUL DUSTER 2.0 TOYOTA YARIS 1.4 Largo 79,4 Derecho 10 Estrias 60 Dientes</p>	 <p><b>NUEVO</b> <b>3208</b></p> <p>Reduccion Tipo DELCO 10536525 Arranque N° 8000444 CHEVROLET ONIX PRISMA Largo 71.5 Derecho 8 Estrias 50 Dientes</p>

 <p>Reduccion Tipo VALEO Arranque N° TSC10R6-02M911021J VW AUDI SEAT Largo 78,3 Izquierdo 8 Estrias 46 Dientes</p>	<p><b>NUEVO</b> 3209</p>	 <p>Reduccion Tipo VALEO Arranque N° TSC107-495107 Volkswagen FOX GOL POLO VOYAGE L78,3 8 Estrias Izquierdo 47 Dientes</p>	<p><b>NUEVO</b> 3210</p>
 <p>Reduccion Tipo VALEO N°595660 Arranque N° D6G1-GS31-TS12E901 FIAT 500,DOBLO 1.3 JTD,IDEA STRADA 1.3D Largo 78,2 Derecho 10 Estrias 47 Dientes</p>	<p><b>NUEVO</b> 3211</p>	 <p>Porta Carbon Tipo COMSTAR RENAULT DUSTER LOGAN 2 Carbones 5.80 x 13 x 13</p>	<p>405</p>
 <p>Porta Carbon Tipo COMSTAR LINEA RENAULT 4 Carbones 5.80 x 13 x 13</p>	<p>405/1</p>	 <p>Alternador Tipo BOSCH 12v. 240amp. N° 0124625081-103 CATERPILLAR N° 20R0956</p>	<p><b>NUEVO</b> 12180</p>

 <p><b>NUEVO</b> 413</p> <p>Collar y Seguro para Arranque Tipo MITSUBISHI M009T61671 (1176) IVECO y M009T64371 (1173) M. BENZ</p>	 <p><b>NUEVO</b> 3086/1</p> <p>Reten de REDUCTORES Tipo MITSUBISHI 39MT</p>
 <p><b>REINGRESO!!</b> 491</p> <p>Tapa Trasera Tipo MITSUBISHI para Arranque M009t61971, M009T62871 M009T61671, M009T67671 MAN, VOLVO</p>	 <p><b>NUEVO</b> 491/1</p> <p>Tapa Trasera Tipo MITSUBISHI para Arranque M009T61671 (1176) IVECO STRALLIS CURSOR</p>
 <p><b>NUEVO</b> 491/2</p> <p>Tapa Trasera Tipo MITSUBISHI para Arranque M009T60371, M009T61471 M009T60471</p>	 <p><b>NUEVO</b> 491/3</p> <p>Tapa Trasera Tipo MITSUBISHI para Arranque M008T62671, M008T62971, M008T65971, M008T67671</p>
 <p><b>NUEVO</b> 491/4</p> <p>Tapa Trasera Tipo MITSUBISHI para Arranque M009T80472, M009T83671, M009T72271 M. BENZ AXOR 2536</p>	 <p><b>NUEVO</b> 491/5</p> <p>Tapa Trasera Tipo MITSUBISHI para Arranque 5,5kw M009T62671, M009T62971, M009T65971, M009T67171</p>
 <p><b>NUEVO</b> 1204/1</p>  <p>Arranque Tipo DENSO 28100-0Y310 438000-3400 Z9 TOYOTA ETIOS-YARIS</p>	 <p><b>NUEVO</b> 1218</p> <p>Arranque Tipo INIDEL M93 12v.Z9 35258240 FORD 4000-14000 Con Motor MWM</p>

 <p style="text-align: right;"><b>NUEVO</b> <b>1229</b></p>  <p>Arranque Tipo DCEC 5476654 24v. Z10 FOTON F82 con Motor CUMMINS ISB/QSB Tier 3 De 6,7L</p>	 <p style="text-align: right;"><b>NUEVO</b> <b>12948</b></p>  <p>Alternador Tipo PRESTOLITE 24v. 70amp. N°49907830 FOTON F82 con Motor CUMMINS ISB</p>
 <p style="text-align: right;"><b>NUEVO</b> <b>5034</b></p> <p>Polea Poli V 8 Vias Tipo DELCO 24Si N° 3198275 Tractores CASE ,CUMMINS ISB</p>	 <p style="text-align: right;"><b>NUEVO</b> <b>6956</b></p> <p>Carcasa con Campos 24v. Tipo BOSCH N°399D51026 FIAT IVECO-CASE Arranque N°0001251009 L109mm. Diam. 82mm.</p>
 <p style="text-align: right;"><b>NUEVO</b> <b>1237</b></p>  <p>Arranque Tipo HITACHI S114-975 12v. Z11 NISSAN KICKS</p>	 <p style="text-align: right;"><b>NUEVO</b> <b>1144/7</b></p> <p>Arranque Tipo BOSCH F000C60303 12v Z11 FORD KA ECOSPORT 1.5 L 3 Cilindros Motor Dragon</p>
 <p style="text-align: right;"><b>NUEVO</b> <b>9331/1</b></p> <p>Inducido Tipo MIXIAN 12v.QDJ 1409E Modelo Anterior MICHIGAN LIUGONG L158 x D60 x de23 x E11</p>	 <p style="text-align: right;"><b>NUEVO</b> <b>3190/1</b></p> <p>Impulsor Tipo MIXIAN para Arranques QDJ 1409E y QDJ 2519B Largo 71mm. Z11 40mm. Modelo Anterior</p>
 <p style="text-align: right;"><b>NUEVO</b> <b>1339/1</b></p>  <p>Arranque Tipo DENSO 24v. Z10 428000-7140 CUMMINS</p>	 <p style="text-align: right;"><b>NUEVO</b> <b>995/4</b></p> <p>Inducido de Arranque MITSUBISHI M008T72172 Chevrolet CRUZE TRACKER Motor 1.4 Turbo L 145 x D54 x de25 x Z13</p>

 <p><b>NUEVO</b> 12075/1</p> <p>Alternador Tipo BOSCH 24v. 50amp. N° 0120488206 CASE IH Motor CUMMINS</p>	 <p><b>NUEVO</b> 12076/1</p> <p>Alternador Tipo bosch 24v. 110amp N° 0124488206 M. benz AXOR ATEGO</p>
 <p><b>NUEVO</b> 12121</p> <p>Alternador Tipo DENSO 12v. 100amp 27060-54360 TOYOTA 3.0L,HIACE, LAND CRUISER &lt;2001</p>	 <p><b>NUEVO</b> 12150</p> <p>Alternador Tipo BOSCH 12v. 110amp F00BL07YP RENAULT CAPTUR SANDERO DUSTER OROCH 2017&gt;</p>
 <p><b>NUEVO</b> 12951</p> <p>Alternador Tipo PRESTOLITE 24v. 55amp JFZ2517 LUIGONG con Motor CUMMINS</p>	 <p><b>NUEVO</b> 22396</p> <p>Placa Porta Diodos Tipo MITSUBISHI 100mm. 8 Diodos c/ Trio FIAT IVECO CASE IH</p>
 <p><b>NUEVO</b> 22397</p> <p>Placa Porta Diodos Tipo ISKRA 6 Diodos 58mm. +M6 Tractores VALTRA NEW HOLLAND AAK4309</p>	 <p><b>NUEVO</b> 22398</p> <p>Placa Porta Diodos Tipo VALEO 3 Diodos Renault Kwid vw Gol 1,0 NGR7S013 TG7S19 TG6S011</p>
 <p><b>NUEVO</b> 22399</p> <p>Placa Porta Diodos Tipo BOSCH 6D. F00M133460-F00M324011 Ford KUGA F00M324059</p>	 <p><b>NUEVO</b> 22400</p> <p>Placa Porta Diodos Tipo MITSUBISHI 12Diodos 122mm. +M6 NISSAN SENTRA A860X93471</p>

 <p><b>NUEVO</b> 22406</p> <p>Placa Porta Diodos Tipo Golden Machinery 6 Diodos Vehiculos MAMUT DFSK LIFAN</p>	 <p><b>NUEVO</b> 22410</p> <p>Placa Porta Diodos Positiva Tipo VALEO 3 Diodos +M6 Ford Fiesta KA ECOSPORT SG9B036 SG9B082 SG9B092</p>
 <p><b>NUEVO</b> 32136</p> <p>Regulador Tipo DELCO 28Si 12v. N° 10527282 10510911 CATERPILLAR NEW HOLLAND Alt: N° 8600424</p>	
 <p><b>NUEVO</b> 32137</p> <p>Regulador Tipo VALEO 595365 599232 2609958 BMW 2013 Alt. N° TG23C011 TG23C018 "BSS 35"</p>	 <p><b>NUEVO</b> 32138</p> <p>Regulador Tipo BOSCH 24v. 0190253003 M. BENZ ATEGO</p>
 <p><b>NUEVO</b> 32139</p> <p>Regulador Tipo N° CT088-40 12v. CHERY Alt. N° JFZ1740</p>	 <p><b>NUEVO</b> 32140</p> <p>Regulador Tipo BOSCH 12v. 0272220802 1986AE0018 IVECO M. BENZ Alt. N°0125812057 0125812063 "LIN 80"</p>
 <p><b>NUEVO</b> 32141</p> <p>Regulador Tipo DENSO 12v. 126600-7310 BMW Alt. N° 1042106021 "BSS70"</p>	 <p><b>NUEVO</b> 32142</p> <p>Regulador Tipo DENSO 12v. 126600-7390 BMW Alt. N° 1042106070 BSS70</p>

 <p><b>Regulador Tipo BOSCH 12v. F00M346063 F00M346169</b> GOL TREND VOYAGE Alt. N° F000BL071D "LIN32"</p>	 <p><b>Regulador Tipo DELCO 18Si 24v.</b> AGRALE MA7000 VOLARE Alt. N° 8600770-5346422</p>
  <p><b>Regulador Tipo BOSCH 12v. 0272220807 F00M346152 F00M345163</b> AUDI A4 A5 Q5 Alt. N° 0125711727 "LIN64"</p>	  <p><b>Regulador Tipo Denso Pongsung 12v.021319153 37370-25110</b> HYUNDAI KIA</p>
  <p><b>Regulador Tipo VALEO 599125 2610614</b> M. BENZ CL550 GL450 Alt.N°FG18S029 FG18S032 "LIN41"</p>	 <p><b>Regulador Tipo VALEO N°599077 599275 599303</b> M. BENZ FG18S039 FG18S047 "LIN41"</p>
 <p><b>Regulador Tipo VALEO 501414 2716361</b> VW POLO1.0 VIRTUS 1.0 TG9S153 TG11S158</p>	  <p><b>Regulador Tipo BOSCH F00M346152 F00M346163</b> AUDI A4 A5 Q5 Alt.N° 0125711021 "LIN 64"</p>









# NUEVAS INCORPORACIONES

## HOJA 116

 <p style="text-align: right;"><b>NUEVO</b> 925/10</p> <p>Inducido T. BOSCH N°1004011090-224-319 12v. TOYOTA IVECO VW L 149 x Diametro 59 x Delgas 23 x E9</p>	 <p style="text-align: right;"><b>NUEVO</b> 929/10</p> <p>Inducido T. VALEO 3610022850 TM000A27601 HIUNDAI KIA L175 x Diametro 58 x Delgas 29 x E8</p>
 <p style="text-align: right;"><b>NUEVO</b> 929/11</p> <p>Inducido T. VALEO CHEVROLET S10 L118 x Diametro 53,7 x Delgas 1925 x E8</p>	 <p style="text-align: right;"><b>NUEVO</b> 941/3</p> <p>Inducido Tipo DENSO 12v. N° 028200-8680 Arr. 4280005532 CAT . JHON DEERE L 211 x Diametro 65 x Delgas 23 x E9</p>
 <p style="text-align: right;"><b>NUEVO</b> 5032</p> <p>Tapa Delantera Tipo BOSCH N°F00M136247 Mod. Anterior M. BENZ ATEGO</p>	 <p style="text-align: right;"><b>NUEVO</b> 924/12</p> <p>Inducido Tipo DENSO TOYOTA CAMRY RAV 4 L91,50 x Diametro 50,80 x Delgas25 x E8</p>
 <p style="text-align: right;"><b>NUEVO</b> 12075/2</p> <p>Alternador Tipo BOSCH F000BL0704 12v. 150amp. FIAT DUCATO IVECO DAILY</p>	 <p style="text-align: right;"><b>NUEVO</b> 12151</p> <p>Alternador Tipo BOSCH F000BL07J7 24v. 80amp. VW CONSTELLATION 2012&gt;</p>
 <p style="text-align: right;">12800</p> <p>Alternador Tipo DELCO 28Si 12v. 200amp 61008116 Generadores con Motor CUMMINS N°5523955</p>	 <p style="text-align: right;">12952</p> <p>Alternador Tipo ZHEJIANG 12V 50AMP JFZ172 Auto Elevadores Xinchai- Hangcha</p>

# NUEVAS INCORPORACIONES

## HOJA 117

 <p><b>NUEVO</b> 411</p> <p><b>KIT de Arranque Tipo DENSO P90 428000-7090</b> CUMMINS PAUNY</p>	 <p><b>NUEVO</b> 411/1</p> <p><b>KIT de Arranque Tipo DENSO P90L 428000-7120</b> CUMMINS QSB6.7 CATERPILLAR</p>
 <p><b>NUEVO</b> DNI 7571</p> <p><b>Tapa Trasera Tipo DENSO P90 Arranque 428000-7090</b> PAUNY CUMMINS ISF 2.8 ISF 3.8</p>	 <p><b>NUEVO</b> 412/1</p> <p><b>Tapa Trasera Tipo DENSO P90L Arranque 428000-7120 7,8kw</b> CUMMINS QSB6.7 CATERPILLAR</p>
 <p><b>NUEVO</b> 1244</p> <p><b>Arranque T. HITACHI S114-951B 12v. Z10</b> FIAT PALIO SIENA</p>	 <p><b>NUEVO</b> 12078/2</p> <p><b>Alternador Tipo VALEO SG7S058 12v. 70amp.</b> CARRIER TRANSCOLD THERMOKING N°300111403</p>
 <p><b>NUEVO</b> 32135</p> <p><b>Regulador Tipo BOSCH N° 0272220842-0856</b> VW POLO VIRTUS &gt;2018 Alt. N° F000BL06Z7-</p>	<p>"LIN 16"</p>
 <p><b>NUEVO</b> 32134</p> <p><b>Regulador 12v 50amp. Tipo ZHEJIANG JFZ172</b> Para Auto Elevadores Xinchai- Hangcha</p>	





# NUEVAS INCORPORACIONES

## HOJA 118

 <p><b>NUEVO</b> 1116/1</p> <p>Arranque Tipo DENSO 028000-4510 28100-35040 12v-. Z9 Autoelevadores TOTOYA SSG.7 3FG-35 3SG-12</p>	 <p><b>NUEVO</b> 3980/1</p> <p>Solenide Tipo DENSO 24v. Arranque N°228000-5641 FIAT IVECO CURSOR</p>
 <p><b>NUEVO</b> 1226/4</p> <p>Arranque Tipo QDJ2659K 24v. Z9 Motor HUANGENG Yt4a2-24</p>	 <p><b>NUEVO</b> 1226/5</p> <p>Arranque Tipo QDJ2709A 24v Z12 7kw Cargadoras Suyanxing</p>
 <p><b>NUEVO</b> 1257</p> <p>Arranque Tipo VALEO 494809 TSC10R7 12v. Z11 VW FOX POLO GOL</p>	 <p><b>NUEVO</b> 1245</p> <p>Arranque Tipo BOSCH 0001121439 12v. Z10 FIAT ARGO CRONOS ,JEEP RENEGADE Motor ETORQ 1.6</p>
 <p><b>NUEVO</b> 1179</p> <p>Arranque Tipo VALEO D7E27 438328 RENAULT KANGOO DUSTER SANDERO 1,6 16V. Motor K4M</p>	 <p><b>NUEVO</b> 1157/3</p> <p>Arranque Tipo DENSO 12v. Z9 428000-4670 31200R2A03 HONDA CIVIC CRV 2.0 hasta 2007</p>
 <p><b>NUEVO</b> 5036</p> <p>Polea com Embrague Alternador AVi150P2124HP 24v 150amp. SCANIA BUSES N° 2470900 Tipo PRESTOLITE</p>	 <p><b>NUEVO</b> 5037</p> <p>Polea Polive v 10 vias Alternador AVi150P2124HP 24v 150amp. SCANIA BUSES N°2470900 Tipo PRESTOLITE</p>





## NUEVAS INCORPORACIONES

### HOJA 119

 <p>100 mm</p> <p>B+ (M5)</p> <p><b>NUEVO</b> <b>22401</b></p> <p>Placa Tipo MITSUBISHI A860T41370 8 Diodos FORD LINCOLN Con Diodos Auxiliares y Condensador</p>	 <p>B+</p> <p>85mm</p> <p><b>NUEVO</b> <b>22402</b></p> <p>Placa Tipo MITSUBISHI 8 Diodos Sin Auxiliares M5 Renault Master Alt. A2TG0281</p>
 <p><b>NUEVO</b> <b>22403</b></p> <p>Placa Tipo MITSUBISHI Alternador 12v. 110amp N° A5TL0581ZC HONDA ACCORD 2013-2017</p>	 <p><b>NUEVO</b> <b>22404</b></p> <p>Placa Alternador Tipo ZHEJIANG 12v. 50amp 6 Diodos Auto Elevadores Xinchai- Hangcha</p>






# NUEVAS INCORPORACIONES

## HOJA 120

 <p style="text-align: right;"><b>NUEVO</b> 978/8</p> <p>Inducido 12v. Tipo ISKRA N° 16360198 Arranque N° 11130026 CLASS , Motor DEUTZ L 333mm. X Diametro 75 x Delgas 21 x E10</p>	 <p style="text-align: right;"><b>NUEVO</b> 983/2</p> <p>Inducido Tipo VALEO N° 594721 Renault Logan Clio 1,6 Kangoo L155mm. X Diametro 50 x Delgas 21 E10</p>
 <p style="text-align: right;"><b>NUEVO</b> 1058/1</p> <p>Arranque 12v. Z9 Tipo HITACHI N° S14-102B BOB CAT Motor YANMAR</p>	 <p style="text-align: right;"><b>NUEVO</b> 1069/4</p> <p>Arranque 12v. Z11 N° 8000534 36100-4A100 HYUNDAI KIA 2.5 D &gt; 2016</p>
 <p style="text-align: right;"><b>NUEVO</b> 1166/1</p> <p>Arranque 24v. Z12 Tipo DENSO 228000-7550 FIAT IVECO STRALLIS &lt;2013</p>	 <p style="text-align: right;"><b>NUEVO</b> 1254</p> <p>Arranque 12v. Z9 N° 228000-2640 AM107631 JOHN DEERE KOHLER</p>
 <p style="text-align: right;"><b>NUEVO</b> 1370</p> <p>Arranque 12v. Z12 Tipo QDJ 1279 CHERY TIGGO 2.0</p>	 <p style="text-align: right;"><b>NUEVO</b> 1380</p> <p>Arranque 12v. Z10 Tipo LUCAS M50 MASSEY FERGUSON PERKINS</p>
 <p style="text-align: right;"><b>NUEVO</b> 12108</p> <p>Alternador 12v. 110amp N° 37300-42358 HYUNDAI KIA H1 &gt; 2012</p>	 <p style="text-align: right;"><b>NUEVO</b> 12163</p> <p>Alternador 12v. 150amp Tipo BOSCH N° 0124525196 IVECO DAILY 2.8 DUCATO 3.0 JUMPER BOXER 2009-2017</p>

# NUEVAS INCORPORACIONES

## HOJA 121

 <p><b>NUEVO</b> 12210</p> <p>Alternador 12v. 150amp Tipo DENSO N° 104210-1200 FIAT TORO JEEP RENEGADE &gt;2017</p>	 <p><b>NUEVO</b> 1157/4</p> <p>Arranque 12v Z9 Tipo DENSO N° 428000-3410 HONDA CRV 2006&gt;2011 HONDA 31200-RNA-003</p>
 <p><b>NUEVO</b> 1229/1</p> <p>Arranque 12v Z8 N° QDY 12186 GA FOTON AUNMARK 1,5L TM1</p>	 <p><b>NUEVO</b> 1231</p> <p>Arranque 24v Z11 N° 1000210294 Pala Cargadora XCMG</p>
 <p><b>REINGRESO</b> 1072</p> <p>Arranque 24v Z9 Tipo BOSCH JE N° 0001368001 SCANIA 93</p>	 <p><b>NUEVO</b> 22405</p> <p>Placa Tipo VALEO + 3 Diodos N° 595483 PEUGEOT 308-3008 Alt. N° TG15C189-TG15S205-TG15S218</p>
 <p><b>NUEVO</b> 22407</p> <p>Placa Tipo ISKRA 8 Diodos N° 16915733 Palas JCB 320 Alternador N° AAK5840 -11204467</p>	 <p><b>NUEVO</b> 22408</p> <p>Placa Tipo MITSUBISHI 75mm + Derecho 8 Diodos CHRYSLER PT CRUISER</p>
 <p><b>NUEVO</b> 32133</p> <p>Regulador Tipo BOSCH 24v. N° 0272222004-F00M415200 M. BENZ ATEGO-AROCS Alternador N° 0124655115 "DFM"</p>	 <p><b>NUEVO</b> 22409</p> <p>Placa Tipo PRESTOLITE AVi168W 6 Diodos Alternador VOLVO Buses 24v. 150amp</p>

# NUEVAS INCORPORACIONES

## HOJA 122



  <p><b>NUEVO</b> <b>DNI816</b></p> <p>Destellador 12v. 6 Terminales IVECO N° 5122663 J. Deere AL32891 VOLVO 4803262 M. Ferguson 1672755M1 3533171M1</p>	 <p><b>NUEVO</b> <b>DNI2086</b></p> <p>Llave 2 Puntos Universal 5 Terminales 12v -24v</p>
 <p><b>NUEVO</b> <b>DNI 5052</b></p> <p>Malla Expansiva de 6mm. De Diametro para Instalaciones en Rollo de 5 Metros</p>	 <p><b>NUEVO</b> <b>DNI5053</b></p> <p>Malla Expansiva de Diametro 8mm. para Instalaciones en Rollo de 5 Metros</p>
 <p><b>NUEVO</b> <b>DNI 5054</b></p> <p>Malla Expansiva de Diametro 10mm. para Instalaciones en Rollo de 5 Metros</p>	 <p><b>NUEVO</b> <b>DNI 5056</b></p> <p>Malla Expansiva de Diametro 16mm. para Instalaciones en Rollo de 5 Metros</p>
 <p><b>NUEVO</b> <b>DNI 5104R</b></p> <p>Espaguete Termo Contraible de 4mm similar 5/32 en rollos de 20 metros</p>	 <p><b>NUEVO</b> <b>DNI5108R</b></p> <p>Espaguete Termo Contraible de 8mm similar 5/16 en rollos de 20 metros</p>
 <p><b>NUEVO</b> <b>DNI 5257</b></p> <p>Caño Corrugado de 7mm de Diametro (5/16) en Rollos de 25metros</p>	 <p><b>NUEVO</b> <b>DNI5260</b></p> <p>Caño Corrugado de 10mm de Diametro (5/8) en Rollos de 25metros</p>

# NUEVAS INCORPORACIONES

## HOJA 123

 <p><b>NUEVO</b> DNI8061</p> <p>Solenoides de Pare 12v. Plug de 3 Terminales Cummins Motor 6BT N° 3991624-3358075-3358076 Woodward SA-4959-12</p>	 <p><b>NUEVO</b> DNI8144</p>  <p>Modulo Inyeccion Electronica 15 Terminales FIAT N° 60663971</p>
 <p><b>NUEVO</b> DNI 8211</p> <p>Relay Auxiliar 12v. 4 Terminales 2 Tipo Agujas Uso General JEEP CHRYSLER N° 04692139AA Wrangler Cherokee &lt;2008</p>	 <p><b>NUEVO</b> DNI 8300</p> <p>Toma Electrica Rectangular 7 Polos Linea Pesada Hembra</p>
 <p><b>NUEVO</b> DNI 8301</p> <p>Toma Electrica Rectangular 7 Polos Linea Pesada Macho</p>	 <p><b>NUEVO</b> DNI 8320</p> <p>Ficha Aluminio Acoplado 7 Polos Hembra Universal</p>
 <p><b>NUEVO</b> DNI 8321</p> <p>Ficha Aluminio Acoplado 7 Polos Macho Universal</p>	 <p><b>NUEVO</b> DNI 8322</p> <p>Ficha Aluminio Acoplado 7 Polos Hembra Universal</p>
 <p><b>NUEVO</b> DNI 8323</p> <p>Ficha Aluminio Acoplado 7 Polos Macho Universal</p>	 <p><b>DNI</b> automotive</p>

# NUEVAS INCORPORACIONES

## HOJA 124



**NUEVO**  
DNI 8375

Ficha Acoplado Nylon 7 Polos Hembra Universal



**NUEVO**  
DNI 8376

Ficha Acoplado Nylon 7 Polos Macho Universal



**NUEVO**  
DNI 8388

Ficha 7 Polos de Nylon Hembra  
ABS + EBS + Rastreador Satelital



**NUEVO**  
DNI 8389

Ficha 7 Polos de Nylon Macho  
ABS + EBS + Rastreador Satelital




**NUEVO**  
DNI8398

Ficha 15 Polos de Nylon Hembra  
Iluminacion + ABS + EBS + Rastreador Satelital




**NUEVO**  
DNI8399

Ficha 15 Polos de Nylon Macho  
Iluminacion + ABS + EBS + Rastreador Satelital



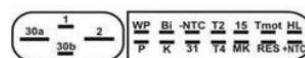
**NUEVO**  
DNI 8517

Caja de Control de A.A. y Electroventilador N°1J0919506M  
VW AUDI FOX AUDI A3 1.6 <2000



**NUEVO**  
DNI 8520

Caja de Control de A.A. y Electroventilador N°1J0919506K  
VW AUDI BORA GOLF AUDI A3 1.6 <2010



**DNI**  
automotive



**NUEVO**  
DNI 8560

Caja Pre calentadora M.B. N° 000543516-6461536579  
M.BENZ SPRINTER VITO

